

家電4品目の廃棄方法



○ エアコン・テレビ・冷蔵庫（冷凍庫）・洗濯機（衣類乾燥機）を処分するにはリサイクル料金が必要となります。

各地区のステーションには出すことはできません。

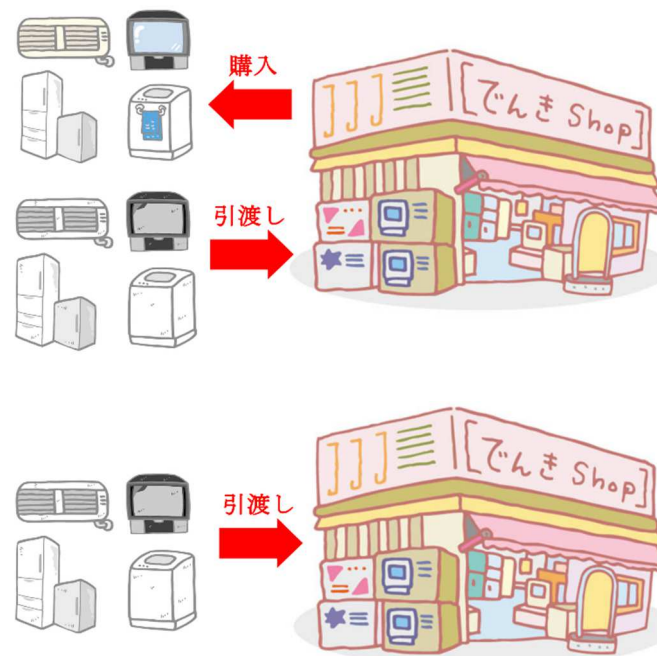
処分方法や料金については、回収を依頼される店舗または西予市一般廃棄物収集運搬許可業者に直接お問い合わせください。詳細については、一般財団法人家電製品協会のホームページ (<https://www.aeha-kadenrecycle.com/select/>) にも掲載されています。次からは、廃棄方法について掲載していますのでご参照ください。

① 新しい家電製品に買い替える場合

家電製品を購入された店舗で引き取っていただけます。料金等については直接店舗にお問い合わせください。

② 廃棄のみの場合（ご自分で持ち込まれる場合）

購入した店舗で引き取っていただけます。リサイクル料金等については直接店舗にお問い合わせください。



③ 購入した店舗がわからない、営業していない、引っ越し等で店舗が遠方にある場合（引取義務外品）

(1) 市内の家電小売店に依頼する場合

市内の**家電量販店**または**お近くの小売店**でも引き取っていただけますので、お問い合わせください。

(2) 西予市一般廃棄物収集運搬許可業者に依頼する場合



【西予市一般廃棄物収集運搬許可業者一覧】

業者名	住所	電話番号
瀧本清掃社	西予市明浜町高山甲 1403 番地 5	0894-64-0443
有限会社 清水産業	西予市宇和町皆田 1567 番地 1	0894-62-1275
南予総合サービス 有限会社	西予市宇和町明間 1236 番地 1	0894-69-8551
株式会社 ダイニンエコ工業	西予市宇和町伊賀上 111 番地 2 (営業所)	0894-69-1680
有限会社 宇和クリーン社	西予市宇和町稲生 383 番地	0894-62-5633
有限会社 滝野産業	西予市野村町阿下 5 号 334 番地	0894-72-0439
株式会社 クイックサポート	西予市野村町野村 14 号 19 番地	0894-72-1919
株式会社 宇都宮清掃社	西予市三瓶町朝立 7 番耕地 50 番地 1	0894-33-1618

④ 家電4品目をご自分で指定引取場所等へ運搬する場合

お近くの郵便局で家電リサイクル券に記入し、リサイクル料金を振り込み、控えのリサイクルシールと一緒に指定引取場所へ持ち込みください。また、西予市宇和清掃センター・野村クリーンセンター・城川清掃センターへ持ち込むこともできます。

【最寄りの指定引取場所】



- ・ 四国西濃運輸（株）大洲営業所（☎ 0893-24-4170）大洲市阿蔵字スナダ甲 990
- ・ 株式会社 清水商店（☎ 0895-22-0350）宇和島市栄町港 3 丁目 3-12

注意：持ち込みの際には、郵便局でリサイクル料金の振り込みを済ませていてください。

郵便局での手続き

① お近くの郵便局で「家電リサイクル券」料金郵便局振込用紙に記入し、リサイクル料金を支払ってください。

※ 台数分の振込手数料が別途必要となります。

② リサイクル料金（再商品化等料金）一覧表（冊子）が記入手続きをするところに備えつけてありますので必要なリサイクル料金をご確認ください。メーカー名、大きさ等により「料金・大小区分・品目コード番号」を調べることができます。記載要領については、次から掲載していますのでご参照ください。

郵便局・ゆうちょ銀行での手続き

1. 払込書の記入

郵便局には本冊子「家電リサイクル券システムご案内」とは別に冊子「**リサイクル料金一覧表**」がありますので、排出しようとしている廃棄物に係る①製造業者等名コード②品目・料金区分コード、③リサイクル料金(税込)を確認してご記入下さい。

記入は廃棄物1台につき家電リサイクル券1部(1品1葉)です。
 廃棄物の排出にはリサイクル料金と収集・運搬料金の2つが必要です。郵便局・ゆうちょ銀行で振り込むのは、リサイクル料金(税込)です。
 収集・運搬料金は、廃棄物を引き渡す者に、お支払い下さい。

① 製造業者等名コード(リサイクル料金一覧表参照)
 ①の欄に、廃棄物の製造業者等名コード(数字3桁)を記入します。製造業者等名コードは、リサイクル料金一覧表をご参照ください。以下の記入例はパナソニック(コード100)の場合です。

② 品目・料金区分コード(リサイクル料金一覧表参照)
 ②の欄に、品目・料金区分コード(数字2桁)を記入します。

1. エアコン	品目・料金区分コード: 10	3. 冷蔵庫・冷凍庫	品目・料金区分コード: 30
・料金区分なし		・料金区分なし	
(1) ブラウン管式テレビ	品目・料金区分コード: 20	・全定格内容積170L以下	品目・料金区分コード: 31
・料金区分なし		・全定格内容積171L以上	品目・料金区分コード: 32
・小/画面サイズ15型以下	品目・料金区分コード: 21	※冷蔵庫扉内側等もしくは冷凍庫扉内側等の定格表示銘板に表示されている全定格内容積で区別して下さい。	
・大/画面サイズ16型以上	品目・料金区分コード: 22	例: 全定格内容積150L(小)、全定格内容積300L(大)	
(2) 液晶・プラズマ式テレビ	品目・料金区分コード: 50	※破損や汚れ等で定格表示銘板が読み取れない場合は、下記の方法で区別して下さい。	
・料金区分なし		本体の「高さ」[幅]「奥行き」の内、最も長い寸法が、1400mm未満のもの(小)	
・小/画面サイズ15V型以下	品目・料金区分コード: 51	本体の「高さ」[幅]「奥行き」の内、最も長い寸法が、1400mm以上のもの(大)	
・大/画面サイズ16V型以上	品目・料金区分コード: 52	4. 洗濯機(乾燥機能)	品目・料金区分コード: 40
※テレビ前面のパネル部に表示されている型番、もしくは裏側に印刷されている定格表示の型番で区別して下さい。製造業者等の情報による。型番の最初の2桁の数字が画面サイズを表している例が多いようです。		・料金区分なし	
※液晶テレビのV型に少数部分がある場合は、少数部分を四捨五入したものをいいます。			

例: TH-15FR5(小)、Z1S18(大)、C25M90(大)
 ※不明な場合は、当該製造業者等にご照会下さい。

以下の記入例はブラウン管式テレビ(大)の場合です。

払込書 廃棄物1台につき家電リサイクル券1部(1品1葉)が必要です。

③ リサイクル料金(税込) (リサイクル料金一覧表参照)
 該当する1台あたりのリサイクル料金(税込)を3カ所の金額欄に記入します。

④ おとこ、おなまえ、でんわばんごう
 排出者の氏名又は名称及び住所・電話番号を各欄で指定する項目を記入します。

郵便局・ゆうちょ銀行での手続き

2. 家電リサイクル券の記入

払込書の記入を終えた後、払込書を**払込書**の点線部から切り離して下さい。

記入後、1枚目の払込書を**マシン目**から切り取ります。

2枚目の家電リサイクル券をご覧下さい。
 廃棄物に係る製造業者等名(メーカー名)が家電リサイクル券「①指定引取場所控」の左部(下図)に記載している製造業者等(メーカー)の場合は次項に進んで下さい。
 下図部に記載されていない製造業者等(メーカー)の廃棄物である場合は、該当する製造業者等名(メーカー名)の略称をその他の欄(下図+部分)に記入します。

⑤ 製造業者等名(メーカー名)
 廃棄物の製造業者等名が上の欄に記載されている12社以外の場合は図の+部分にリサイクル料金一覧表に記載の製造業者等名の略称を記入します。

② 郵便局・ゆうちょ銀行での手続き

3. リサイクル料金(税込)の振込みと振替払込受付証明書の貼付

リサイクル料金の振込みには **A「郵便局・ゆうちょ銀行窓口で手続きする方法」とB「郵便局・ゆうちょ銀行のATMを利用する方法」**の2つの方法があります。

次に説明するいずれかの方法で振込みの手続きをして下さい。

それぞれ振込手数料が異なりますのでご注意ください。(振込手数料は貯金の窓口でご確認下さい。)

貯金の窓口の営業時間は局によって異なる場合がありますので、郵便局にご確認下さい。

A 郵便局・ゆうちょ銀行窓口で手続きする方法

2. で切り離した払込書部分全体をリサイクル料金(税込)と振込手数料を添えて、貯金の窓口へ提出します。(振込手数料は貯金の窓口でご確認下さい。)

※手続きは貯金の窓口の営業時間内に行ってください。

振込終了後、貯金の窓口から返却された日附印が押印された**振替払込受付証明書**を家電リサイクル券の「①指定引取場所控」片の所定位置に貼付し、持ち帰ります。

※振替払込請求書兼受領証は振込みの控えとなりますので大切に保管して下さい。



振替払込請求書兼受領証 **振替払込受付証明書**

大切に保管して下さい

家電リサイクル券の「①指定引取場所控」片に貼付して下さい。

2つの「お問合せ管理票番号」が同じでないとして入金処理ができませんので廃棄物をお取りできません。

**郵便局・ゆうちょ銀行での手続きは以上です。
廃棄物の引渡し手続きをして下さい。**

B 郵便局・ゆうちょ銀行のATMを利用する方法

※振込可能なATMが設置されているかは、各郵便局・ゆうちょ銀行にお問い合わせ下さい。

※ATMでの振込時は画面の案内に沿ってご利用下さい。操作方法でご不明な点がありましたら、各郵便局・ゆうちょ銀行の窓口にお問い合わせ下さい。

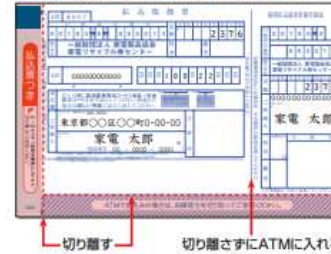
払込書と家電リサイクル券の記入方法については4~5ページをご参照下さい。

- (1) 家電リサイクル券から切り離した払込書部分全体から、さらに一番右端の**「振替払込受付証明書」**部分と下部の余白部分を切り離して、残った**「払込取扱票」と「振替払込請求書兼受領証」**部分(切り離さず)をATMに入れて、振込手続きを行います。振込料金は、リサイクル料金(税込)と振込手数料です。(振込手数料は貯金の窓口でご確認下さい。)
- ※**「振替払込受付証明書」**は、後で必要になりますので、必ずお手元にお持ち下さい。



② 郵便局・ゆうちょ銀行での手続き

払込取扱票と振替払込請求書兼受領証



振替払込受付証明書



- (2) 振込みが完了したら、ATMから印刷されて出てきた**「ご利用明細票」**とお手元の**「振替払込受付証明書」**を該当のATMを受け持っている郵便局・ゆうちょ銀行の**貯金の窓口**に提出し、日附印を押印してもらってください。
- (3) **日附印が押印された「振替払込受付証明書」**が返却されますので、家電リサイクル券の「①指定引取場所控」片の**所定位置に貼付し、持ち帰ります。**
- ※ご利用明細票は振込みの控えとなりますので大切に保管して下さい。

ご利用明細票 **振替払込受付証明書**

大切に保管して下さい

家電リサイクル券の「①指定引取場所控」片に貼付して下さい。

2つの「お問合せ管理票番号」が同じでないとして入金処理ができませんので廃棄物をお取りできません。

郵便局・ゆうちょ銀行の「窓口の営業時間内に手続きができない」方へ

ATMで料金を振り込まれた後、貯金の窓口にて日附印を押印してもらう手続きが必要ですが、窓口の営業時間内に手続きができません、日附印を押印してもらえない方は、**排出者自らが直接廃棄電を指定引取場所に持ち込む場合に限り、以下の方法で引渡しの手続きが可能です。**

- 手順1. ATMを利用して料金を振り込まれた後、ATMから印刷されて出てきた「ご利用明細票」の写し(コピー)を取り、家電リサイクル券の「①指定引取場所控」片の所定位置に貼付します。
- 手順2. 「ご利用明細票」の写し(コピー)を貼付した家電リサイクル券と廃棄電を直接指定引取場所へ持ち込み、引き渡します。

【ご注意】 **表紙が白色の郵便局券は、この手続きは適用されません**ので、事前にご確認下さい。また、**口座振替を用いて振り込んだ場合**、「ご利用明細票」で管理票番号を確認できないことがあるため、確認できない場合の**「ご利用明細票」も適用できません**ので、ご注意願います。

**郵便局・ゆうちょ銀行での手続きは以上です。
廃棄物の引渡し手続きをして下さい。**


郵便局にて手続きをする場合には、事前に以下について確認ください。

- テレビ ① 「ブラウン管テレビ」か「液晶・プラズマ式テレビ」かどうか。
- ② 「メーカー名」(NEC、National、TOSHIBA など)
- ③ 「画面の大きさ」(15型以下、16型以上、区分なし)



✔️ 大小区分の確認をお願いします

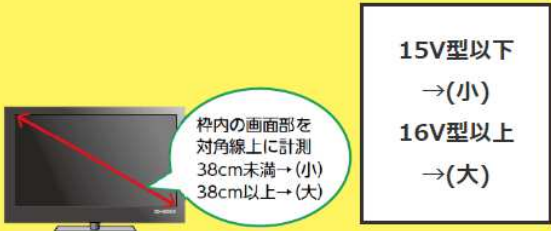
テレビ前面のパネル部に表示されている型番、もしくは裏面の定格表示で調べる。



品名	液晶テレビ テレビ
形名	58-AB0XX
定格電圧	100V~
定格消費電力	264W
定格周波数	50/60Hz
電源系	DG1
長寿命設計サイズ	58V
年間消費電力	239kWh/年

テレビ裏面定格表示拡大

※型番の最初の2桁の数字が画面サイズとなっている場合が多いようです。
※型番、定格表示でわからない場合、テレビ画面の長さで判別する。



枠内の画面部を
対角線上に計測
38cm未満→(小)
38cm以上→(大)

15V型以下 →(小)
16V型以上 →(大)

※ご不明な場合は、当該製造業者等にご照会ください。

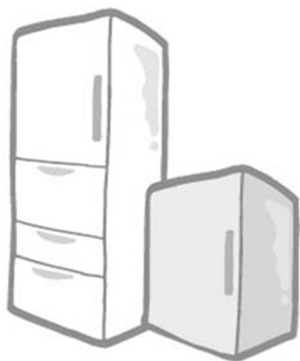
○ 洗濯機（衣類乾燥機） ① 「メーカー名」（シャープ、パナソニック、TOSHIBA など）

② 「大きさ区分」はありません。



○ 冷蔵庫（冷凍庫） ① 「メーカー名」（シャープ、パナソニック、TOSHIBA など）

② 「収納部の大きさ」（170リットル以下、171リットル以上、区分なし）



✔ 大小区分の確認をお願いします

内容積:170リットル以下→(小)、171リットル以上→(大)

冷蔵庫・冷凍庫の内容積の調べ方

冷蔵庫または冷凍庫の扉を開けた内側に右のようなシールが貼ってあります。そこに記載されている「全定格内容積」の数値が内容積を表しています(単位:リットル)。

ノンフロン冷凍冷蔵庫	
定格内容積	全定格内容積 670 L
	冷凍室の定格内容積 204 L
	(うちフリーズ室専用冷凍室 39 L)
	冷蔵室の定格内容積 466 L
外形寸法	幅 825mm 奥行 728mm 高さ
消費電力量	50Hz 260kWh/年
	(JIS C 9801-2006年) 60Hz 260kWh/年

※ご不明な場合は、当該製造業者等にご照会ください。

出典:家電リサイクル券センターホームページ(https://www.rkc.aeha.or.jp/doc/p_4list.html)

○ エアコン ① 「メーカー名」（ダイキン、パナソニック、TOSHIBA など）

② 「大きさ区分」はありません。

