

令和5年西予市議会第3回定例会

令和5年度

補正予算説明資料



西予市



目 次

1	各会計別予算総括表	1
2	一般会計補正予算の概要	2
3	特別会計・企業会計補正予算の概要	4
4	一般会計補正予算 款別歳入歳出予算総額	7
5	" 現計予算総額 (款別グラフ)	8
6	" 現計歳出予算総額 (性質別グラフ)	9
7	" 歳出節別集計表	10

各会計別予算総括表

		(歳入)				(歳出)				(単位:千円、%)	
番号	会計名称	令和4年度 当初予算額	令和5年度 現計予算額	令和5年度 補正第6号	令和5年度 合計	令和4年度 当初予算額	令和5年度 現計予算額	令和5年度 補正第6号	令和5年度 合計	補正前 比較 増減率	
1	一般会計	31,760,000	29,268,875	1,612,255	30,881,130	31,760,000	29,268,875	1,612,255	30,881,130	5.5	
2	育英会奨学資金貸付特別会計	16,592	18,191	6,636	24,827	16,592	18,191	6,636	24,827	36.5	
3	国民健康保険特別会計 (事業勘定)	5,008,874	4,947,998	43,680	4,991,678	5,008,874	4,947,998	43,680	4,991,678	0.9	
4	国民健康保険特別会計 (診療施設勘定)	151,738	134,543	0	134,543	151,738	134,543	0	134,543	0.0	
5	後期高齢者医療特別会計	760,576	734,137	21,919	756,056	760,576	734,137	21,919	756,056	3.0	
6	介護保険特別会計	6,339,831	6,084,580	251,941	6,336,521	6,339,831	6,084,580	251,941	6,336,521	4.1	
7	農業集落排水事業特別会計	315,242	0	0	0	315,242	0	0	0	皆減	
特別会計 計 (2~7)		12,592,853	11,919,449	324,176	12,243,625	12,592,853	11,919,449	324,176	12,243,625	2.7	
番号	公営企業会計名称	令和4年度 当初予算額	令和5年度 現計予算額	令和5年度 補正第6号	令和5年度 合計	令和4年度 当初予算額	令和5年度 現計予算額	令和5年度 補正第6号	令和5年度 合計	補正前 比較 増減率	
8	水道事業会計	収益的 収 支	709,598	704,392	0	704,392	751,171	787,255	0	787,255	0.0
		資本的 収 支	328,262	195,979	0	195,979	732,047	492,161	0	492,161	0.0
9	簡易水道事業会計	収益的 収 支	138,259	130,297	0	130,297	153,063	139,635	0	139,635	0.0
		資本的 収 支	9,227	9,422	0	9,422	20,644	15,985	0	15,985	0.0
10	下水道事業会計	収益的 収 支	457,071	847,662	0	847,662	496,224	960,167	3,118	963,285	0.3
		資本的 収 支	316,352	371,877	0	371,877	405,893	543,401	0	543,401	0.0
11	病院事業会計	収益的 収 支	4,020,923	3,967,651	0	3,967,651	4,642,455	4,602,487	0	4,602,487	0.0
		資本的 収 支	466,978	336,863	0	336,863	685,489	522,680	0	522,680	0.0
12	野村介護老人保健施 設事業会計	収益的 収 支	603,686	622,453	0	622,453	640,252	649,359	0	649,359	0.0
		資本的 収 支	77,315	82,076	0	82,076	80,636	82,847	0	82,847	0.0
公営企業会計 計 (8~12)		収益的 収 支	5,929,537	6,272,455	0	6,272,455	6,683,165	7,138,903	3,118	7,142,021	0.0
		資本的 収 支	1,198,134	996,217	0	996,217	1,924,709	1,657,074	0	1,657,074	0.0
全会計 合計		51,480,524	48,456,996	1,936,431	50,393,427	52,960,727	49,984,301	1,939,549	51,923,850	3.9	
前年度同期予算額		-	52,336,996	1,356,655	53,693,651	-	53,827,070	1,356,655	55,183,725	2.5	
前年度同期予算額 との比較増減額		-	▲ 3,880,000	579,776	▲ 3,300,224	-	▲ 3,842,769	582,894	▲ 3,259,875	-	
前年度同期予算額 との比較増減率		-	▲ 7.4	42.7	▲ 6.1	-	▲ 7.1	43.0	▲ 5.9	-	

令和5年度 一般会計補正予算の概要

1 一般会計補正予算（第6号）の特徴

今回の補正予算は、令和4年度決算に伴う繰越金の調整、えひめ人口減少対策総合交付金に関連する事業、6月30日から7月1日の梅雨前線豪雨に係る経費のほか、緊急に要する経費を計上しています。

主な内容は、社会福祉費として社会福祉施設整備事業及び老人福祉費庶務事業、児童福祉費として認可保育所等管理支援事業及び子育て応援事業、保健衛生費として母子保健事業、土木管理費としてがけ崩れ防災対策事業、農林水産施設災害復旧費として農業用施設災害復旧事業（現年度）及び林業用施設災害復旧事業（現年度）となります。

各事業の財源として、国庫支出金、県支出金、地方債等により収支均衡を図っており、一般会計の歳入歳出予算総額は、1,612,255千円を追加し、30,881,130千円となります。（昨年同時期の予算額との比較：2,847,858千円減、8.4%減）

2 一般会計補正予算(第6号)の主な事業

- (1) 事務事業ごとの事業内容及び事業費等は次のとおりです。
- (2) 事業費等の金額については千円単位です。
- (3) 新規の事務事業は、事務事業名に【新規】と表記しています。

事務事業名：社会福祉施設整備事業【新規】

福祉課

予 算 科 目		事 業 内 容				
3 款	民生費	西予市野城総合福祉協会が整備を行う社会福祉施設（野村育成園）の改築費用に対する補助金を計上する。				
1 項	社会福祉費					
1 目	社会福祉総務費					
事業費		国庫支出金	県支出金	地方債	その他	一般財源
110,000		0	0	110,000	0	0

事務事業名：老人福祉費庶務事業

長寿介護課

予 算 科 目		事 業 内 容				
3 款	民生費	西予総合福祉会が運営する特別養護老人ホーム（松葉寮）の多床部屋を間仕切りによりユニット化する費用の補助金を計上する。				
1 項	社会福祉費					
3 目	老人福祉費					
事業費		国庫支出金	県支出金	地方債	その他	一般財源
57,600			57,600	0	0	0

事務事業名：認可保育所等管理支援事業

子育て支援課

予 算 科 目		事 業 内 容				
3 款	民生費	子育て世帯及び保育士の負担軽減のため、保育所等で使用する紙おむつ購入費用に対して補助金等を計上する。				
2 項	児童福祉費					
1 目	児童福祉総務費					
事業費		国庫支出金	県支出金	地方債	その他	一般財源
7,611		0	3,099	0	0	4,512

事務事業名：子育て応援事業

子育て支援課

予算科目		事業内容				
3 款	民生費	出産後の奨学金返還を支援することにより若者夫婦への負担軽減を図るほか、多子世帯の子育て住環境整備を支援するための補助金を計上する。				
2 項	児童福祉費					
1 目	児童福祉総務費					
事業費		国庫支出金	県支出金	地方債	その他	一般財源
13,900		0	6,950	0	0	6,950

事務事業名：母子保健事業

健康づくり推進課

予算科目		事業内容				
4 款	衛生費	子どもを産みやすい環境づくりに繋げるため、通院に要する交通費等に対して補助金を計上する。				
1 項	保健衛生費					
6 目	母子衛生費					
事業費		国庫支出金	県支出金	地方債	その他	一般財源
3,000		0	1,500	0	0	1,500

事務事業名：がけ崩れ防災対策事業

建設課

予算科目		事業内容				
8 款	土木費	市民の生命及び財産を保護するため、がけ崩れ防止工事を実施するための測量設計委託料及び工事請負費を計上する。				
1 項	土木管理費					
2 目	急傾斜崩壊防災対策事業費					
事業費		国庫支出金	県支出金	地方債	その他	一般財源
38,500		0	13,500	6,100	8,025	10,875

事務事業名：農業用施設災害復旧事業（現年度）

農業水産課

予算科目		事業内容				
11 款	災害復旧費	令和5年6月30日から7月1日の梅雨前線豪雨により被災した農業用施設について、重機借上料及び復旧に要する補助金を計上する。				
1 項	農林水産施設災害復旧費					
2 目	農業用施設災害復旧費					
事業費		国庫支出金	県支出金	地方債	その他	一般財源
3,480		0	0	0	0	3,480

事務事業名：林業用施設災害復旧事業（現年度）

林業課

予算科目		事業内容				
11 款	災害復旧費	令和5年6月30日から7月1日の梅雨前線豪雨により被災した林道・作業道について、重機借上料及び復旧に要する補助金を計上する。また、令和5年6月15日に発生した林道地すべり災害復旧に要する測量設計委託料を計上する。				
1 項	農林水産施設災害復旧費					
3 目	林業用施設災害復旧費					
事業費		国庫支出金	県支出金	地方債	その他	一般財源
22,791		0	0	0	0	22,791

令和5年度 特別会計補正予算の概要

- 1 会計ごとの事業内容及び事業費等は次のとおりです。
- 2 事業費等の金額については千円単位です。

会計名： **育英会奨学資金貸付特別会計**

教育総務課

事業内容					
前年度繰越金の確定に伴い、一般会計繰出事業を増額調整する。					
事業費	償還金	国県支出金	地方債	その他	一般会計繰入金
	6,636	0	0	6,636	0
主な事業	事務事業名等				金額
	一般会計繰出事業（育英会奨学資金貸付特別会計）				6,636

会計名： **国民健康保険特別会計（事業勘定）**

市民課

事業内容					
前年度繰越金の確定に伴い、財政調整基金事業及び一般会計繰出事業を増額調整する。					
事業費	国保税	国県支出金	地方債	その他	一般会計繰入金
	43,680	0	0	43,680	0
主な事業	事務事業名等				金額
	一般会計繰出事業（国民健康保険特別会計）				21,840
	財政調整基金積立事業				21,840

会計名： **後期高齢者医療特別会計**

市民課

事業内容					
前年度繰越金の確定に伴い、後期高齢者医療広域連合納付金事業を増額調整する。					
事業費	保険料	国県支出金	受託事業収入	その他	一般会計繰入金
	21,919	0	0	21,919	0
主な事業	事務事業名等				金額
	後期高齢者医療広域連合納付金事業				21,919

事業内容					
前年度繰越金の確定について、介護給付費準備基金積立金事業を増額調整する。また、前年度地域支援事業交付金交付額等の確定等に伴う返還額について、償還金事業を増額調整するとともに、過年度介護保険料の還付未済となっている第1号保険者に対応するため、増額補正を行う。					
事業費	保険料	国県支出金	交付金	その他	一般会計繰入金
251,941	0	0	0	251,941	0

主な事業	事務事業名等	金額
	介護給付費準備基金積立金事業	117,248
第1号被保険者保険料還付金事業	1,413	
償還金事業	133,280	

令和5年度 公営企業会計補正予算の概要

会計名： 下水道事業会計

上下水道課

事業内容
多田地区に設置している真空ステーション内のポンプが故障し、修繕を行うために必要な経費として、営業費用を増額する。

(単位:千円)

収益的収入	営業収益	営業外収益	特別利益	計
	0	0	0	0
収益的支出	営業費用	営業外費用	特別損失	計
	3,118	0	0	3,118

資本的収入	企業債	出資金	補助金	分担金及び負担金	計
	0	0	0	0	0
資本的支出	建設改良費	企業債償還金			計
	0	0			0

一般会計補正予算 款別歳入歳出予算総額

(単位：千円、%)

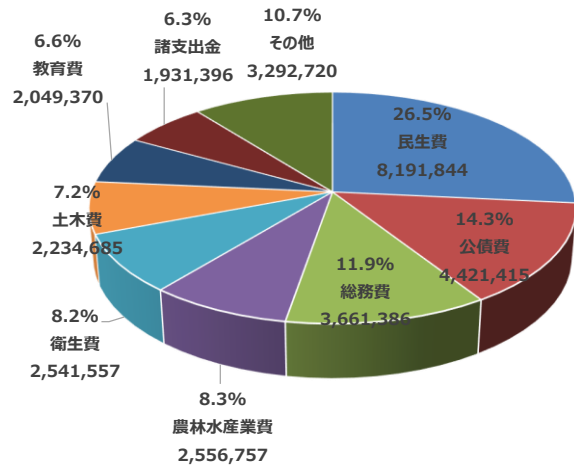
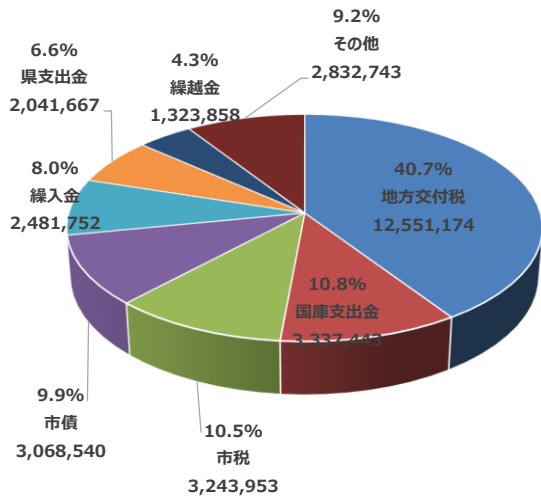
歳入		補正第6号						
		令和4年度 当初予算額	構成 比率	令和5年度 現計予算額	構成 比率	補正額	補正後 累計	構成 比率
款								
1	市税	3,136,894	9.9%	3,243,953	11.1%	0	3,243,953	10.5%
2	地方譲与税	350,568	1.1%	337,966	1.2%	0	337,966	1.1%
3	利子割交付金	3,653	0.0%	2,627	0.0%	0	2,627	0.0%
4	配当割交付金	12,590	0.0%	18,726	0.1%	0	18,726	0.1%
5	株式等譲渡所得割交付金	11,382	0.0%	13,647	0.0%	0	13,647	0.0%
6	法人事業税交付金	49,500	0.2%	63,401	0.2%	0	63,401	0.2%
7	地方消費税交付金	804,461	2.5%	895,508	3.1%	0	895,508	2.9%
8	環境性能割交付金	22,349	0.1%	17,577	0.1%	0	17,577	0.1%
9	地方特例交付金	18,926	0.1%	17,781	0.1%	0	17,781	0.1%
10	地方交付税	12,635,000	39.8%	12,350,000	42.2%	201,174	12,551,174	40.6%
11	交通安全対策特別交付金	4,128	0.0%	3,979	0.0%	0	3,979	0.0%
12	分担金及び負担金	151,962	0.5%	127,810	0.4%	0	127,810	0.4%
13	使用料及び手数料	320,684	1.0%	319,770	1.1%	0	319,770	1.0%
14	国庫支出金	4,000,482	12.6%	3,336,590	11.4%	853	3,337,443	10.8%
15	県支出金	1,984,719	6.2%	1,959,018	6.7%	82,649	2,041,667	6.6%
16	財産収入	81,792	0.3%	65,541	0.2%	10,000	75,541	0.3%
17	寄附金	380,339	1.2%	508,964	1.7%	8,025	516,989	1.7%
18	繰入金	2,084,784	6.6%	2,453,276	8.4%	28,476	2,481,752	8.0%
19	繰越金	303,200	0.9%	304,600	1.0%	1,019,258	1,323,858	4.3%
20	諸収入	642,287	2.0%	263,041	0.9%	158,380	421,421	1.4%
21	市債	4,760,300	15.0%	2,965,100	10.1%	103,440	3,068,540	9.9%
合 計		31,760,000	100.0%	29,268,875	100.0%	1,612,255	30,881,130	100.0%

歳出		補正第6号						
		令和4年度 当初予算額	構成 比率	令和5年度 現計予算額	構成 比率	補正額	補正後 累計	構成 比率
款								
1	議会費	178,181	0.6%	180,082	0.6%	0	180,082	0.6%
2	総務費	4,449,001	14.0%	3,656,963	12.5%	4,423	3,661,386	11.9%
3	民生費	7,452,044	23.5%	7,998,827	27.3%	193,017	8,191,844	26.5%
4	衛生費	2,709,482	8.5%	2,525,464	8.6%	16,093	2,541,557	8.2%
5	労働費	17,757	0.1%	17,518	0.1%	0	17,518	0.1%
6	農林水産業費	3,439,462	10.8%	2,556,557	8.7%	200	2,556,757	8.3%
7	商工費	643,336	2.0%	1,015,928	3.5%	1,200	1,017,128	3.3%
8	土木費	2,717,098	8.6%	2,186,893	7.5%	47,792	2,234,685	7.2%
9	消防費	1,882,640	5.9%	1,746,583	6.0%	0	1,746,583	5.7%
10	教育費	3,070,994	9.7%	2,047,228	7.0%	2,142	2,049,370	6.6%
11	災害復旧費	265,916	0.8%	252,785	0.8%	28,624	281,409	0.9%
12	公債費	4,417,251	13.9%	4,421,415	15.1%	0	4,421,415	14.3%
13	諸支出金	491,838	1.5%	612,632	2.1%	1,318,764	1,931,396	6.2%
14	予備費	25,000	0.1%	50,000	0.2%	0	50,000	0.2%
合 計		31,760,000	100.0%	29,268,875	100.0%	1,612,255	30,881,130	100.0%

一般会計補正予算 現計予算総額 (款別グラフ)

歳入 (第6号補正後) 総額 30,881,130千円

歳出 (第6号補正後) 総額 30,881,130千円



歳入

単位: 千円、%

款名称	現計予算額	補正第6号	補正後予算額	構成比
地方交付税	12,350,000	201,174	12,551,174	40.7%
国庫支出金	3,336,590	853	3,337,443	10.8%
市税	3,243,953	0	3,243,953	10.5%
市債	2,965,100	103,440	3,068,540	9.9%
繰入金	2,453,276	28,476	2,481,752	8.0%
県支出金	1,959,018	82,649	2,041,667	6.6%
繰越金	304,600	1,019,258	1,323,858	4.3%
その他	2,656,338	176,405	2,832,743	9.2%
合計	29,268,875	1,612,255	30,881,130	100.0%

前年度同期予算額	前年度同期増減額	前年度同期増減率
12,413,262	137,912	1.1%
4,591,763	▲1,254,320	▲27.3%
3,136,894	107,059	3.4%
4,857,072	▲1,788,532	▲36.8%
2,212,194	269,558	12.2%
2,104,626	▲62,959	▲3.0%
1,536,897	▲213,039	▲13.9%
2,876,280	▲43,537	▲1.5%
33,728,988	▲2,847,858	▲8.4%

地方消費税交付金	895,508	0	895,508	2.9%
寄附金	508,964	8,025	516,989	1.7%
諸収入	263,041	158,380	421,421	1.4%
地方譲与税	337,966	0	337,966	1.1%
使用料及び手数料	319,770	0	319,770	1.0%
分担金及び負担金	127,810	0	127,810	0.4%
財産収入	65,541	10,000	75,541	0.2%
法人事業税交付金	63,401	0	63,401	0.2%
配当割交付金	18,726	0	18,726	0.1%
地方特例交付金	17,781	0	17,781	0.1%
環境性能割交付金	17,577	0	17,577	0.1%
株式等譲渡所得割交付金	13,647	0	13,647	0.0%
交通安全対策特別交付金	3,979	0	3,979	0.0%
利子割交付金	2,627	0	2,627	0.0%
その他合計	2,656,338	176,405	2,832,743	9.2%

804,461	91,047	11.3%
380,839	136,150	35.8%
663,446	▲242,025	▲36.5%
350,568	▲12,602	▲3.6%
320,684	▲914	▲0.3%
151,962	▲24,152	▲15.9%
81,792	▲6,251	▲7.6%
49,500	13,901	28.1%
12,590	6,136	48.7%
18,926	▲1,145	▲6.0%
22,349	▲4,772	▲21.4%
11,382	2,265	19.9%
4,128	▲149	▲3.6%
3,653	▲1,026	▲28.1%
2,876,280	▲43,537	▲1.5%

歳出

単位: 千円、%

款名称	現計予算額	補正第6号	補正後予算額	構成比
民生費	7,998,827	193,017	8,191,844	26.5%
公債費	4,421,415	0	4,421,415	14.3%
総務費	3,656,963	4,423	3,661,386	11.9%
農林水産業費	2,556,557	200	2,556,757	8.3%
衛生費	2,525,464	16,093	2,541,557	8.2%
土木費	2,186,893	47,792	2,234,685	7.2%
教育費	2,047,228	2,142	2,049,370	6.6%
諸支出金	612,632	1,318,764	1,931,396	6.3%
その他	3,262,896	29,824	3,292,720	10.7%
合計	29,268,875	1,612,255	30,881,130	100.0%

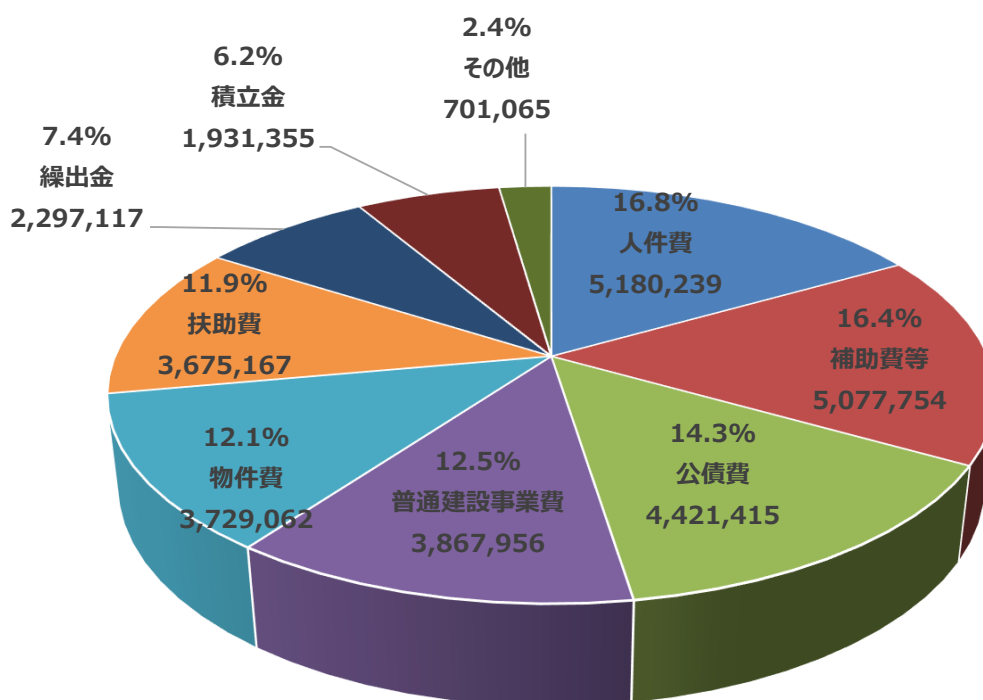
前年度同期予算額	前年度同期増減額	前年度同期増減率
7,714,254	477,590	6.2%
4,417,251	4,164	0.1%
4,418,796	▲757,410	▲17.1%
3,634,124	▲1,077,367	▲29.6%
2,758,665	▲217,108	▲7.9%
2,720,712	▲486,027	▲17.9%
3,119,736	▲1,070,366	▲34.3%
1,476,633	454,763	30.8%
3,468,817	▲176,097	▲5.1%
33,728,988	▲2,847,858	▲8.4%

消防費	1,746,583	0	1,746,583	5.7%
商工費	1,015,928	1,200	1,017,128	3.3%
災害復旧費	252,785	28,624	281,409	0.8%
議会費	180,082	0	180,082	0.6%
予備費	50,000	0	50,000	0.2%
労働費	17,518	0	17,518	0.1%
その他合計	3,262,896	29,824	3,292,720	10.7%

1,877,899	▲131,316	▲7.0%
857,246	159,882	18.7%
510,416	▲229,007	▲44.9%
180,499	▲417	▲0.2%
25,000	25,000	100.0%
17,757	▲239	▲1.3%
3,468,817	▲176,097	▲5.1%

一般会計補正予算 現計歳出予算総額（性質別グラフ）

歳出（第6号補正後） 総額 30,881,130千円



歳出

単位：千円、%

性質名称	現計予算額	補正6号	補正後 予算額	構成比	前年度同期 予算額	前年度同期 増減額	前年度同期 増減率
人件費	5,177,264	2,975	5,180,239	16.8%	5,232,824	▲ 52,585	▲1.0%
補助費等	4,880,790	196,964	5,077,754	16.4%	4,522,931	554,823	12.3%
公債費	4,421,415	0	4,421,415	14.3%	4,417,251	4,164	0.1%
普通建設事業費	3,803,404	64,552	3,867,956	12.5%	6,646,361	▲ 2,778,405	▲41.8%
物件費	3,710,522	18,540	3,729,062	12.1%	4,079,325	▲ 350,263	▲8.6%
扶助費	3,675,167	0	3,675,167	11.9%	3,810,973	▲ 135,806	▲3.6%
繰出金	2,297,117	0	2,297,117	7.4%	2,599,935	▲ 302,818	▲11.6%
積立金	612,591	1,318,764	1,931,355	6.2%	1,476,592	454,763	30.8%
その他	690,605	10,460	701,065	2.4%	942,796	▲ 241,731	▲25.6%
合計	29,268,875	1,612,255	30,881,130	100.0%	33,728,988	▲ 2,847,858	▲8.4%

その他の内訳	現計予算額	補正6号	補正後 予算額	構成比	前年度同期 予算額	前年度同期 増減額	前年度同期 増減率
投資及び出資金	208,542	0	208,542	0.7%	182,777	25,765	14.1%
災害復旧費	208,733	9,372	218,105	0.7%	510,416	▲ 292,311	▲57.3%
維持補修費	113,880	1,088	114,968	0.4%	117,525	▲ 2,557	▲2.2%
貸付金	109,450	0	109,450	0.4%	107,078	2,372	2.2%
予備費	50,000	0	50,000	0.2%	25,000	25,000	100.0%

一般会計補正予算 歳出節別集計表

単位：千円

	節	令和4年度 当初予算額	構成比率	令和5年度 現計予算額	構成比率	補正第6号		
						補正額	補正後累計	構成比率
1	報酬	735,261	2.3%	722,111	2.5%	1,976	724,087	2.3%
2	給料	2,036,756	6.4%	2,020,641	6.9%	0	2,020,641	6.5%
3	職員手当等	1,705,573	5.4%	1,665,394	5.7%	457	1,665,851	5.4%
4	共済費	842,383	2.7%	847,431	2.9%	542	847,973	2.7%
5	災害補償費	600	0.0%	0	0.0%	0	0	0.0%
6	報償費	254,164	0.8%	317,172	1.1%	0	317,172	1.0%
7	旅費	83,111	0.3%	80,899	0.3%	90	80,989	0.3%
8	交際費	2,577	0.0%	3,459	0.0%	0	3,459	0.0%
9	需用費	725,129	2.4%	685,164	2.3%	2,582	687,746	2.2%
10	役務費	210,335	0.7%	172,439	0.6%	0	172,439	0.6%
11	委託料	2,828,518	8.9%	2,796,155	9.5%	34,516	2,830,671	9.2%
12	使用料及び賃借料	445,262	1.4%	468,525	1.6%	7,729	476,254	1.5%
13	工事請負費	6,144,410	19.3%	3,168,339	10.8%	44,100	3,212,439	10.4%
14	原材料費	6,346	0.0%	6,126	0.0%	0	6,126	0.0%
15	公有財産購入費	62,524	0.2%	57,465	0.2%	0	57,465	0.2%
16	備品購入費	165,698	0.5%	68,366	0.2%	0	68,366	0.2%
17	負担金補助及び交付金	6,920,829	21.8%	7,575,052	26.0%	197,593	7,772,645	25.2%
18	扶助費	1,313,796	4.1%	1,290,545	4.4%	0	1,290,545	4.2%
19	貸付金	107,078	0.3%	109,450	0.4%	0	109,450	0.4%
20	補償補てん及び賠償金	68,391	0.2%	238,868	0.8%	0	238,868	0.8%
21	償還金利子及び割引料	4,430,461	13.9%	4,432,489	15.1%	3,906	4,436,395	14.4%
22	投資及び出資金	182,777	0.6%	208,542	0.7%	0	208,542	0.7%
23	積立金	491,797	1.5%	612,591	2.1%	1,318,764	1,931,355	6.2%
24	寄附金	4,320	0.0%	3,420	0.0%	0	3,420	0.0%
25	公課費	4,034	0.0%	4,278	0.0%	0	4,278	0.0%
26	繰出金	1,962,870	6.2%	1,663,954	5.7%	0	1,663,954	5.4%
27	予備費	25,000	0.1%	50,000	0.2%	0	50,000	0.2%
	合計	31,760,000	100.0%	29,268,875	100.0%	1,612,255	30,881,130	100.0%

