

西予市議会第4回定例会議案

令和元年度
補正予算説明資料



西 予 市

目 次

1	各会計別予算総括表	1
2	一般会計補正予算の概要	2
3	特別会計・企業会計補正予算の概要	5
4	一般会計補正予算 款別歳入歳出予算総額	6
5	〃 現計予算総額(款別グラフ)	7
6	〃 現計歳出予算総額(性質別グラフ)	8
7	〃 歳出節別集計表	9

各会計別予算総括表

(歳入)

(歳出)

(単位:千円、%)

会計番号	会計名称	平成30年度当初予算額	令和元年度現計予算額	令和元年度補正第5号	令和元年度合計	平成30年度当初予算額	令和元年度現計予算額	令和元年度補正第5号	令和元年度合計	補正前比較増減率
1	一般会計	28,086,000	34,590,314	△ 396,096	34,194,218	28,086,000	34,590,314	△ 396,096	34,194,218	△ 1.1
2	住宅新築資金等貸付事業特別会計	766	884	0	884	766	884	0	884	0.0
3	育英会奨学資金貸付特別会計	29,254	35,528	0	35,528	29,254	35,528	0	35,528	0.0
4	国民健康保険特別会計(事業勘定)	5,080,686	5,135,380	0	5,135,380	5,080,686	5,135,380	0	5,135,380	0.0
5	診療施設会計	177,478	146,937	0	146,937	177,478	146,937	0	146,937	0.0
6	後期高齢者医療特別会計	636,739	630,981	0	630,981	636,739	630,981	0	630,981	0.0
7	介護保険特別会計	5,784,620	6,066,092	△ 792	6,065,300	5,784,620	6,066,092	△ 792	6,065,300	0.0
8	簡易水道事業特別会計	164,385	152,170	0	152,170	164,385	152,170	0	152,170	0.0
9	農業集落排水事業特別会計	369,281	367,307	0	367,307	369,281	367,307	0	367,307	0.0
10	公共下水道事業特別会計	815,968	485,144	0	485,144	815,968	485,144	0	485,144	0.0
特別会計(2~10)計		13,059,177	13,020,423	△ 792	13,019,631	13,059,177	13,020,423	△ 792	13,019,631	0.0

会計番号	公営企業会計名称	平成30年度当初予算額	令和元年度現計予算額	令和元年度補正第5号	令和元年度合計	平成30年度当初予算額	令和元年度現計予算額	令和元年度補正第5号	令和元年度合計	補正前比較増減率	
1	水道事業会計	収益的収支	710,664	732,000	0	732,000	732,806	749,119	0	749,119	0.0
		資本的収支	202,041	96,100	0	96,100	666,053	301,644	0	301,644	0.0
2	病院事業会計	収益的収支	3,832,230	3,912,175	0	3,912,175	4,350,124	4,375,252	0	4,375,252	0.0
		資本的収支	182,618	483,528	0	483,528	291,152	617,835	0	617,835	0.0
3	野村介護老人保健施設事業会計	収益的収支	544,587	512,261	0	512,261	575,953	559,355	0	559,355	0.0
		資本的収支	37,786	47,546	0	47,546	37,786	48,618	0	48,618	0.0
公営企業会計計		収益的収支	5,087,481	5,156,436	0	5,156,436	5,658,883	5,683,726	0	5,683,726	0.0
		資本的収支	422,445	627,174	0	627,174	994,991	968,097	0	968,097	0.0

全会計合計	46,655,103	53,394,347	△ 396,888	52,997,459	47,799,051	54,262,560	△ 396,888	53,865,672	△ 0.7
-------	------------	------------	-----------	------------	------------	------------	-----------	------------	-------

前年度同期予算額	-	60,416,500	1,004,469	61,420,969	-	61,562,919	1,004,469	62,567,388	1.6
----------	---	------------	-----------	------------	---	------------	-----------	------------	-----

前年度同期予算額との比較増減額	-	△ 7,022,153	△ 1,401,357	△ 8,423,510	-	△ 7,300,359	△ 1,401,357	△ 8,701,716	-
-----------------	---	-------------	-------------	-------------	---	-------------	-------------	-------------	---

前年度同期予算額との比較増減率	-	△ 11.6	△ 139.5	△ 13.7	-	△ 11.9	△ 139.5	△ 13.9	-
-----------------	---	--------	---------	--------	---	--------	---------	--------	---

令和元年度 一般会計補正予算事業概要

1 一般会計補正予算第5号の特徴

今回の補正予算は、防災行政無線デジタル整備事業の継続費設定による事業費の減額及び農地、農業用施設災害復旧事業における事業費の年度間調整、その他緊急を要する経費等であります。

主な内容は、児童福祉費として、保育所（園）管理事業、農業費として、畜産振興対策事業、林業費として、緊急自然災害防止対策事業、商工費として、西予市店舗リニューアル補助金事業、道路橋梁費として、道路橋梁維持修繕事業、消費費として、防災行政無線デジタル整備事業、幼稚園費として、幼稚園管理事業、保健体育費として、保健体育総務庶務事業、農林水産施設災害復旧費として、林業用施設災害復旧事業（現年度）、公共土木施設災害復旧費として、道路橋梁河川災害復旧事業（現年度）を実施するものです。

各事業の財源として、国・県支出金、地方債、基金繰入金等を充て収支均衡を図っており、一般会計の歳入歳出予算総額は、396,096千円を減額し、34,194,218千円となっております。（昨年同時期の予算額との比較：8,186,589千円減、19.3%減）

また、西予市復興まちづくり計画に位置づけられている災害伝承展示室整備委託にかかる債務負担行為の設定（ほか15件）を行っております。

2 一般会計補正予算第5号の主な事業

- (1) 事務事業ごとの事業内容及び事業費等は次のとおりです。
- (2) 事業費等の金額については千円単位です。

事務事業名：保育所（園）管理事業

予 算 科 目		事 業 内 容				
3 款	民生費	公立保育所（園）において、来年度から保育業務支援システムを導入するにあたり、必要となる環境整備とタブレット端末導入に係る経費を計上する。				
2 項	児童福祉費					
1 目	児童福祉総務費					
事 業 費		国庫支出金	県支出金	地方債	その他	一般財源
777						777

事務事業名：児童福祉施設整備事業

予 算 科 目		事 業 内 容				
3 款	民生費	民間事業者が来年度開園を予定している小規模保育事業所に対する施設改修のための補助金を計上する。				
2 項	児童福祉費					
1 目	児童福祉総務費					
事 業 費		国庫支出金	県支出金	地方債	その他	一般財源
7,665		5,110				2,555

事務事業名：畜産振興対策事業

予 算 科 目		事 業 内 容				
6 款	農林水産業費	アフリカ豚コレラ侵入防止緊急支援事業により、野生イノシシの侵入防止を図るため、養豚農場の周囲に防護柵等を整備するための補助金を計上する。				
1 項	農業費					
4 目	畜産業費					
事 業 費		国庫支出金	県支出金	地方債	その他	一般財源
18,107						18,107

事務事業名：緊急自然災害防止対策事業

予 算 科 目		事 業 内 容				
6 款	農林水産業費	国の国土強靱化対策と連携し地方単独事業として実施する防災インフラ整備にかかる工事請負費等を計上する。(市内1か所)				
2 項	林業費					
2 目	林業振興費					
事 業 費		国庫支出金	県支出金	地方債	その他	一般財源
5,000				5,000		0

事務事業名：西予市店舗リニューアル補助金事業

予 算 科 目		事 業 内 容				
7 款	商工費	平成30年7月豪雨で被災した中小企業者等に対する、被災した施設等の復旧に要する経費の補助金について、今年度の実績見込みにより増額計上する。				
1 項	商工費					
2 目	商工業振興費					
事 業 費		国庫支出金	県支出金	地方債	その他	一般財源
10,000						10,000

事務事業名：道路橋梁維持修繕事業

予 算 科 目		事 業 内 容				
8 款	土木費	平成30年7月豪雨災害に伴う市道沿いの防護柵等設置工事費、集中豪雨等に伴う市道の舗装補修、また、市道上の崩土、倒木、積雪時の除雪等のための重機借上料を計上する。				
2 項	道路橋梁費					
2 目	道路橋梁維持費					
事 業 費		国庫支出金	県支出金	地方債	その他	一般財源
45,340						45,340

事務事業名：危機管理業務事業

予 算 科 目		事 業 内 容				
9 款	消防費	今年度末までに「西予市国土強靱化地域計画」を策定するための支援業務委託料を計上する。				
1 項	消防費					
4 目	災害対策費					
事 業 費		国庫支出金	県支出金	地方債	その他	一般財源
5,794						5,794

事務事業名：防災行政無線デジタル整備事業

予 算 科 目		事 業 内 容				
9 款	消防費	宇和地区防災行政無線デジタル整備事業を単年度事業から2か年の継続事業に変更することに伴い、今年度の工事請負費等を減額する。				
1 項	消防費					
4 目	災害対策費					
事 業 費		国庫支出金	県支出金	地方債	その他	一般財源
△ 866,594				△ 866,500		△ 94

事務事業名：幼稚園管理事業

予 算 科 目		事 業 内 容				
10 款	教育費	公立幼稚園において、来年度から保育業務支援システムを導入するにあたり、必要となる環境整備とタブレット端末導入に係る経費を計上する。				
4 項	幼稚園費					
1 目	幼稚園費					
事 業 費		国庫支出金	県支出金	地方債	その他	一般財源
466						466

事務事業名：保健体育総務庶務事業

予 算 科 目		事 業 内 容				
10 款	教育費	東京2020オリンピック聖火リレー実施に伴う自主警備・交通誘導計画作成業務にかかる負担金および交通規制チラシ・ポスター制作に係る経費を計上する。				
7 項	保健体育費					
1 目	保健体育総務費					
事 業 費		国庫支出金	県支出金	地方債	その他	一般財源
704						704

事務事業名：体育施設維持管理事業

予 算 科 目		事 業 内 容				
10 款	教育費	明浜高山地区体育館の鉄筋の爆裂が発生し、外部コンクリート片が落下しているため、改修を行うための工事請負費を計上する。				
7 項	保健体育費					
2 目	体育施設費					
事 業 費		国庫支出金	県支出金	地方債	その他	一般財源
9,823					9,823	0

事務事業名：林業用施設災害復旧事業（現年度）

予 算 科 目		事 業 内 容				
11 款	災害復旧費	台風10号により被災した林道黒森支線の地すべり災害調査測量設計業務にかかる委託料を計上する。				
1 項	農林水産施設災害復旧費					
3 目	林業用施設災害復旧費					
事 業 費		国庫支出金	県支出金	地方債	その他	一般財源
19,300		9,650		8,600		1,050

事務事業名：道路橋梁河川災害復旧事業（現年度）

予 算 科 目		事 業 内 容				
11 款	災害復旧費	8月の豪雨及び台風10号により被災した市道および河川の市単独災害復旧に伴う工事請負費を計上する。				
6 項	公共土木施設災害復旧費					
1 目	道路橋梁河川災害復旧費					
事 業 費		国庫支出金	県支出金	地方債	その他	一般財源
6,901				7,000		△ 99

令和元年度 特別会計・企業会計補正予算の概要

- 1 会計ごとの事業内容及び事業費等は次のとおりです。
- 2 事業費等の金額については千円単位です。

会計名： **介護保険特別会計**

事業内容					
国庫支出金の内示に伴い、基金繰入金を減額調整する。（事業費の増減なし） 第8期介護保険事業計画策定に係る債務負担行為の変更に伴い、事業費を減額調整する。					
事業費	保険料	国庫支出金	交付金	その他	一般会計繰入金
△792		8,447	△214	△8,926	△99
主な事業	事務事業名等				金額
	一般介護予防事業				△792

会計名： **農業集落排水事業特別会計**

事業内容
浄化センター及び中継ポンプ施設に係る維持管理業務について、債務負担行為を設定する。

会計名： **公共下水道事業特別会計**

事業内容
浄化センターに係る維持管理業務について、債務負担行為を追加する。

会計名： **病院事業会計**

事業内容
西予市民病院における医事委託業務について、債務負担行為を設定する。

一般会計補正予算 款別歳入歳出総額

(単位:千円、%)

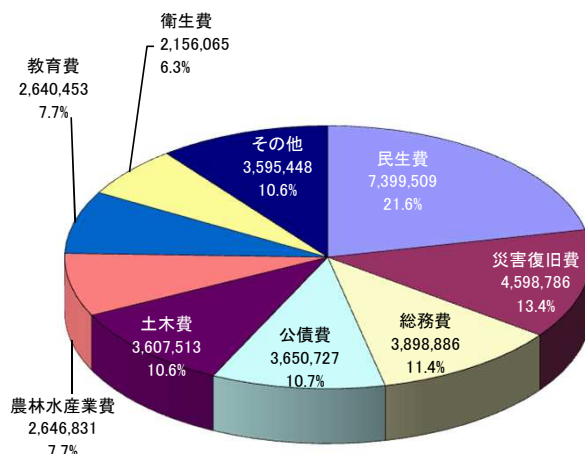
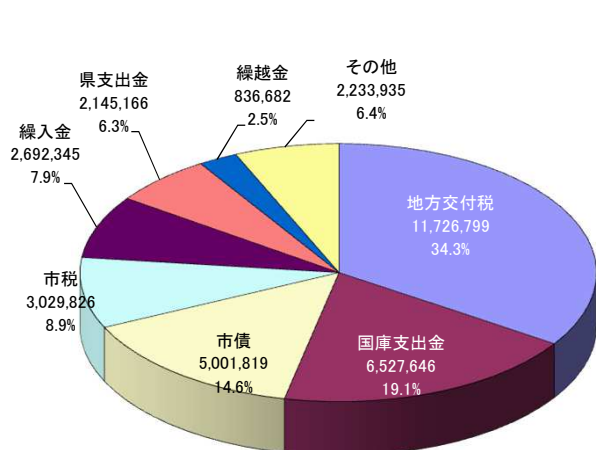
歳入		補正第5号						
		平成30年度 当初予算額	構成 比率	令和元年度 現計予算額	構成 比率	補正額	補正後 累計	構成 比率
款								
1	市税	3,077,108	11.0	3,029,826	8.8	0	3,029,826	8.9
2	地方譲与税	247,811	0.9	259,418	0.8	0	259,418	0.8
3	利子割交付金	7,489	0.0	7,474	0.0	0	7,474	0.0
4	配当割交付金	16,549	0.1	14,771	0.0	0	14,771	0.0
5	株式等譲渡所得交付金	9,966	0.0	14,050	0.0	0	14,050	0.0
6	地方消費税交付金	632,655	2.3	630,090	1.8	0	630,090	1.8
7	自動車取得税交付金	54,939	0.2	33,951	0.1	0	33,951	0.1
8	地方特例交付金	12,989	0.0	77,846	0.2	0	77,846	0.2
9	地方交付税	11,600,684	41.3	11,726,799	33.9	0	11,726,799	34.3
10	交通安全対策特別交付金	7,961	0.0	5,929	0.0	0	5,929	0.0
11	分担金及び負担金	221,910	0.8	167,334	0.5	1,463	168,797	0.5
12	使用料及び手数料	289,201	1.0	311,318	0.9	0	311,318	0.9
13	国庫支出金	2,701,308	9.6	6,181,696	17.9	345,950	6,527,646	19.1
14	県支出金	2,093,625	7.5	2,143,729	6.2	1,437	2,145,166	6.3
15	財産収入	78,174	0.3	73,074	0.2	0	73,074	0.2
16	寄附金	122,604	0.4	133,475	0.4	0	133,475	0.4
17	繰入金	1,491,830	5.3	2,595,591	7.5	96,754	2,692,345	7.9
18	繰越金	323,505	1.2	836,682	2.4	0	836,682	2.5
19	諸収入	284,492	1.0	495,025	1.5	0	495,025	1.5
20	市債	4,811,200	17.1	5,843,519	16.9	△ 841,700	5,001,819	14.6
21	環境性能割交付金	0	0.0	8,717	0.0	0	8,717	0.0
合 計		28,086,000	100.0	34,590,314	100.0	△ 396,096	34,194,218	100.0

歳出		補正第5号						
		平成30年度 当初予算額	構成 比率	令和元年度 現計予算額	構成 比率	補正額	補正後 累計	構成 比率
款								
1	議会費	202,022	0.7	203,100	0.6	0	203,100	0.6
2	総務費	3,343,436	11.9	3,895,146	11.3	3,740	3,898,886	11.4
3	民生費	7,022,535	25.0	7,391,166	21.4	8,343	7,399,509	21.6
4	衛生費	2,097,833	7.5	2,156,932	6.2	△ 867	2,156,065	6.3
5	労働費	27,420	0.1	26,581	0.1	0	26,581	0.1
6	農林水産業費	2,919,534	10.4	2,622,287	7.6	24,544	2,646,831	7.7
7	商工費	557,571	2.0	692,285	2.0	11,100	703,385	2.1
8	土木費	2,158,988	7.7	3,562,173	10.3	45,340	3,607,513	10.6
9	消防費	1,863,028	6.6	2,514,060	7.3	△ 863,490	1,650,570	4.8
10	教育費	4,133,678	14.7	2,629,460	7.6	10,993	2,640,453	7.7
11	災害復旧費	47,490	0.2	4,234,585	12.2	364,201	4,598,786	13.4
12	公債費	3,457,907	12.3	3,650,727	10.5	0	3,650,727	10.7
13	諸支出金	224,558	0.8	981,812	2.8	0	981,812	2.9
14	予備費	30,000	0.1	30,000	0.1	0	30,000	0.1
合 計		28,086,000	100.0	34,590,314	100.0	△ 396,096	34,194,218	100.0

一般会計補正予算 現計予算総額(款別グラフ)

歳入(第5号補正後) 総額 34,194,218千円

歳出(第5号補正後) 総額 34,194,218千円



歳入

款名称	現計予算額	補正第5号	補正後予算額	構成比
地方交付税	11,726,799	0	11,726,799	34.3%
国庫支出金	6,181,696	345,950	6,527,646	19.1%
市債	5,843,519	△ 841,700	5,001,819	14.6%
市税	3,029,826	0	3,029,826	8.9%
繰入金	2,595,591	96,754	2,692,345	7.9%
県支出金	2,143,729	1,437	2,145,166	6.3%
繰越金	836,682	0	836,682	2.5%
その他	2,232,472	1,463	2,233,935	6.4%
合計	34,590,314	△ 396,096	34,194,218	100.0%

単位:千円

前年度同期予算額	前年度同期増減額	前年度同期増減率
11,711,916	14,883	0.1
8,258,048	△ 1,730,402	△ 21.0
8,931,074	△ 3,929,255	△ 44.0
3,069,453	△ 39,627	△ 1.3
4,340,789	△ 1,648,444	△ 38.0
2,855,920	△ 710,754	△ 24.9
909,082	△ 72,400	△ 8.0
2,304,525	△ 70,590	△ 3.1
42,380,807	△ 8,186,589	△ 19.3

地方消費税交付金	630,090	0	630,090	1.8%
諸収入	495,025	0	495,025	1.5%
使用料及び手数料	311,318	0	311,318	0.9%
地方譲与税	259,418	0	259,418	0.8%
分担金及び負担金	167,334	1,463	168,797	0.5%
寄附金	133,475	0	133,475	0.4%
地方特例交付金	77,846	0	77,846	0.2%
財産収入	73,074	0	73,074	0.2%
自動車取得税交付金	33,951	0	33,951	0.1%
配当割交付金	14,771	0	14,771	0.0%
株式等譲渡所得交付金	14,050	0	14,050	0.0%
環境性能割交付金	8,717	0	8,717	0.0%
利子割交付金	7,474	0	7,474	0.0%
交通安全対策特別交付金	5,929	0	5,929	0.0%
その他合計	2,232,472	1,463	2,233,935	6.4%

632,655	△ 2,565	△ 0.4
276,885	218,140	78.8
289,201	22,117	7.6
247,811	11,607	4.7
520,920	△ 352,123	△ 67.6
148,884	△ 15,409	△ 10.3
12,989	64,857	499.3
78,276	△ 5,202	△ 6.6
54,939	△ 20,988	△ 38.2
16,549	△ 1,778	△ 10.7
9,966	4,084	41.0
0	8,717	-
7,489	△ 15	△ 0.2
7,961	△ 2,032	△ 25.5
2,304,525	△ 70,590	△ 3.1

歳出

款名称	現計予算額	補正第5号	補正後予算額	構成比
民生費	7,391,166	8,343	7,399,509	21.6%
災害復旧費	4,234,585	364,201	4,598,786	13.4%
総務費	3,895,146	3,740	3,898,886	11.4%
公債費	3,650,727	0	3,650,727	10.7%
土木費	3,562,173	45,340	3,607,513	10.6%
農林水産業費	2,622,287	24,544	2,646,831	7.7%
教育費	2,629,460	10,993	2,640,453	7.7%
衛生費	2,156,932	△ 867	2,156,065	6.3%
その他	4,447,838	△ 852,390	3,595,448	10.6%
合計	34,590,314	△ 396,096	34,194,218	100.0%

単位:千円

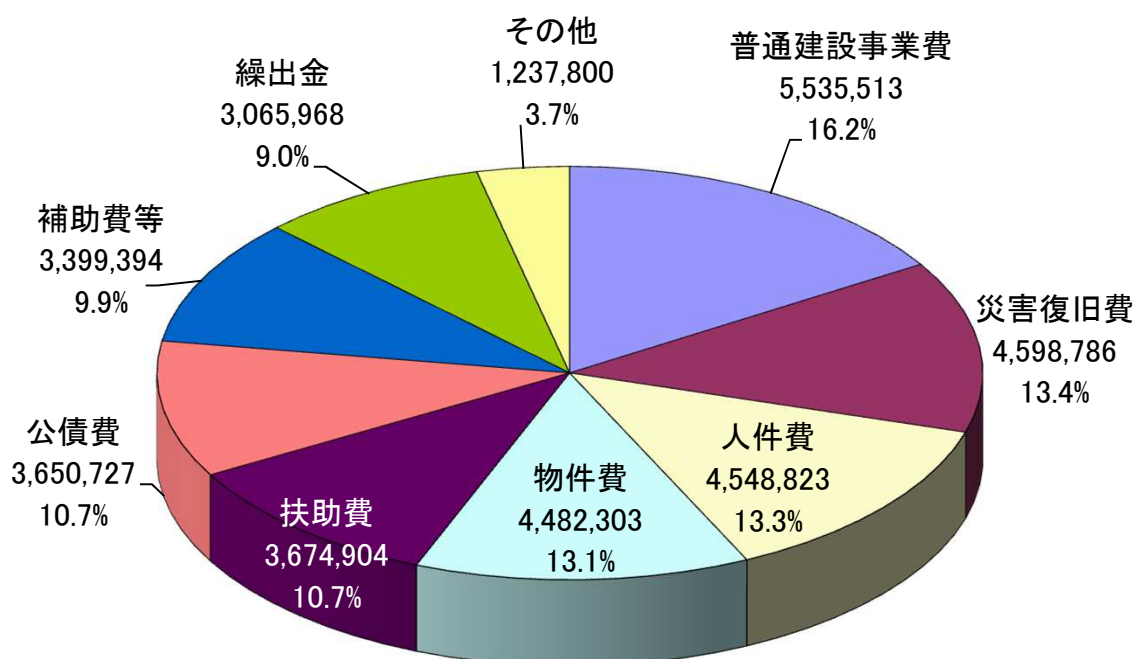
前年度同期予算額	前年度同期増減額	前年度同期増減率
8,166,264	△ 766,755	△ 9.4
10,626,834	△ 6,028,048	△ 56.7
3,471,955	426,931	12.3
3,457,907	192,820	5.6
2,557,441	1,050,072	41.1
3,047,876	△ 401,045	△ 13.2
4,170,537	△ 1,530,084	△ 36.7
3,419,308	△ 1,263,243	△ 36.9
3,462,685	132,763	3.8
42,380,807	△ 8,186,589	△ 19.3

消費費	2,514,060	△ 863,490	1,650,570	4.8%
諸支出金	981,812	0	981,812	2.9%
商工費	692,285	11,100	703,385	2.1%
議会費	203,100	0	203,100	0.6%
予備費	30,000	0	30,000	0.1%
労働費	26,581	0	26,581	0.1%
その他合計	4,447,838	△ 852,390	3,595,448	10.6%

1,865,314	△ 214,744	△ 11.5
679,558	302,254	44.5
661,209	42,176	6.4
199,184	3,916	2.0
30,000	0	0.0
27,420	△ 839	△ 3.1
3,462,685	132,763	3.8

一般会計補正予算 現計歳出予算総額(性質別グラフ)

歳出(第5号補正後) 総額 34,194,218千円



歳出

単位:千円

性質名称	現計予算額	補正第5号	補正後 予算額	構成比	前年度同期 予算額	前年度同期 増減額	前年度同期 増減率
普通建設事業費	6,364,145	△ 828,632	5,535,513	16.2 %	6,364,804	△ 829,291	△ 13.0
災害復旧費	4,234,585	364,201	4,598,786	13.4 %	10,626,834	△ 6,028,048	△ 56.7
人件費	4,548,823	0	4,548,823	13.3 %	4,672,386	△ 123,563	△ 2.6
物件費	4,448,094	34,209	4,482,303	13.1 %	5,335,929	△ 853,626	△ 16.0
扶助費	3,674,904	0	3,674,904	10.7 %	4,033,907	△ 359,003	△ 8.9
公債費	3,650,727	0	3,650,727	10.7 %	3,457,907	192,820	5.6
補助費等	3,365,169	34,225	3,399,394	9.9 %	3,479,176	△ 79,782	△ 2.3
繰出金	3,066,067	△ 99	3,065,968	9.0 %	3,298,761	△ 232,793	△ 7.1
その他	1,237,800	0	1,237,800	3.7 %	1,111,103	126,697	11.4
合計	34,590,314	△ 396,096	34,194,218	100.0 %	42,380,807	△ 8,186,589	△ 19.3

その他の内訳	現計予算額	補正第5号	補正後 予算額	構成比	前年度同期 予算額	前年度同期 増減額	前年度同期 増減率
積立金	981,750	0	981,750	2.9 %	679,496	302,254	44.5
貸付金	116,195	0	116,195	0.3 %	285,495	△ 169,300	△ 59.3
維持補修費	85,255	0	85,255	0.3 %	87,901	△ 2,646	△ 3.0
予備費	30,000	0	30,000	0.1 %	30,000	0	0.0
投資及び出資金	24,600	0	24,600	0.1 %	28,211	△ 3,611	△ 12.8

一般会計補正予算 節別集計表

単位:千円

	節	平成30年度 当初予算額	構成比率	令和元年度 現計予算額	構成比率	補正第5号		
						補正額	補正後累計	構成比率
1	報酬	180,507	0.6%	188,288	0.6%	0	188,288	0.6%
2	給料	1,951,068	7.0%	1,963,740	5.7%	0	1,963,740	5.7%
3	職員手当等	1,748,553	6.2%	1,739,715	5.0%	0	1,739,715	5.1%
4	共済費	850,534	3.0%	862,814	2.5%	0	862,814	2.5%
5	災害補償費	1,400	0.0%	1,898	0.0%	0	1,898	0.0%
6	恩給及び退職年金	0	0.0%	0	0.0%	0	0	0.0%
7	賞金	764,845	2.7%	783,127	2.3%	0	783,127	2.3%
8	報償費	121,132	0.4%	127,908	0.4%	0	127,908	0.4%
9	旅費	93,444	0.3%	102,861	0.3%	3,240	106,101	0.3%
10	交際費	4,210	0.0%	4,174	0.0%	0	4,174	0.0%
11	需用費	769,036	2.7%	798,626	2.3%	0	798,626	2.3%
12	役務費	162,943	0.6%	180,820	0.5%	0	180,820	0.5%
13	委託料	2,461,429	8.8%	2,796,875	8.1%	26,102	2,822,977	8.3%
14	使用料及び賃借料	365,819	1.3%	422,857	1.2%	24,500	447,357	1.3%
15	工事請負費	4,684,592	16.7%	8,760,648	25.3%	△ 484,608	8,276,040	24.2%
16	原材料費	12,974	0.1%	9,274	0.0%	0	9,274	0.0%
17	公有財産購入費	40,474	0.2%	583,028	1.7%	0	583,028	1.7%
18	備品購入費	421,774	1.5%	305,197	0.9%	544	305,741	0.9%
19	負担金補助及び交付金	5,486,105	19.5%	6,182,936	17.9%	34,225	6,217,161	18.2%
20	扶助費	1,449,861	5.2%	1,461,025	4.2%	0	1,461,025	4.3%
21	貸付金	116,495	0.4%	116,195	0.3%	0	116,195	0.3%
22	補償補てん及び賠償金	155,842	0.6%	40,942	0.1%	0	40,942	0.1%
23	償還金利子及び割引料	3,470,217	12.4%	3,689,829	10.7%	0	3,689,829	10.8%
24	投資及び出資金	28,211	0.1%	24,600	0.1%	0	24,600	0.1%
25	積立金	224,496	0.8%	981,750	2.8%	0	981,750	2.9%
26	寄附金	4,740	0.0%	3,300	0.0%	0	3,300	0.0%
27	公課費	3,968	0.0%	4,363	0.0%	0	4,363	0.0%
28	繰出金	2,481,331	8.8%	2,423,524	7.0%	△ 99	2,423,425	7.1%
29	予備費	30,000	0.1%	30,000	0.1%	0	30,000	0.1%
	合計	28,086,000	100.0%	34,590,314	100.0%	△ 396,096	34,194,218	100.0%