

令和4年西予市議会第3回定例会

令和4年度

補正予算説明資料



西 予 市



目 次

1	各会計別予算総括表	1
2	一般会計補正予算の概要	2
3	特別会計補正予算の概要	4
4	一般会計補正予算 款別歳入歳出予算総額	6
5	" 現計予算総額 (款別グラフ)	7
6	" 現計歳出予算総額 (性質別グラフ)	8
7	" 歳出節別集計表	9

各会計別予算総括表

		(歳入)				(歳出)				(単位: 千円、%)	
番号	会計名称	令和3年度 当初予算額	令和4年度 現計予算額	令和4年度 補正第4号	令和4年度 合計	令和3年度 当初予算額	令和4年度 現計予算額	令和4年度 補正第4号	令和4年度 合計	補正前 比較 増減率	
1	一般会計	30,539,000	32,635,582	1,093,406	33,728,988	30,539,000	32,635,582	1,093,406	33,728,988	3.4	
2	育英会奨学資金貸付特別会計	13,624	16,592	5,111	21,703	13,624	16,592	5,111	21,703	30.8	
3	国民健康保険特別会計 (事業勘定)	4,997,923	5,008,874	62,826	5,071,700	4,997,923	5,008,874	62,826	5,071,700	1.3	
4	国民健康保険特別会計 (診療施設勘定)	150,933	151,738	513	152,251	150,933	151,738	513	152,251	0.3	
5	後期高齢者医療特別会計	684,846	760,576	22,815	783,391	684,846	760,576	22,815	783,391	3.0	
6	介護保険特別会計	6,280,665	6,339,831	171,984	6,511,815	6,280,665	6,339,831	171,984	6,511,815	2.7	
7	農業集落排水事業特別会計	354,827	315,242	0	315,242	354,827	315,242	0	315,242	0.0	
特別会計 計 (2~7)		12,482,818	12,592,853	263,249	12,856,102	12,482,818	12,592,853	263,249	12,856,102	2.1	
番号	公営企業会計名称	令和3年度 当初予算額	令和4年度 現計予算額	令和4年度 補正第4号	令和4年度 合計	令和3年度 当初予算額	令和4年度 現計予算額	令和4年度 補正第4号	令和4年度 合計	補正前 比較 増減率	
8	水道事業会計	収益的 収支	746,048	709,598	0	709,598	722,978	752,827	0	752,827	0.0
		資本的 収支	119,922	328,262	0	328,262	373,607	732,047	0	732,047	0.0
9	簡易水道事業会計	収益的 収支	133,136	138,259	0	138,259	152,688	153,063	0	153,063	0.0
		資本的 収支	9,333	9,227	0	9,227	17,644	20,644	0	20,644	0.0
10	公共下水道事業会計	収益的 収支	496,817	457,071	0	457,071	481,830	496,224	0	496,224	0.0
		資本的 収支	387,925	297,242	0	297,242	420,054	394,998	0	394,998	0.0
11	病院事業会計	収益的 収支	4,158,561	4,020,923	0	4,020,923	4,611,102	4,642,455	0	4,642,455	0.0
		資本的 収支	341,409	466,978	0	466,978	481,814	685,489	0	685,489	0.0
12	野村介護老人保健施設 事業会計	収益的 収支	574,684	603,686	0	603,686	619,473	640,252	0	640,252	0.0
		資本的 収支	70,733	77,315	0	77,315	71,779	80,636	0	80,636	0.0
公営企業会計 計 (8~12)		6,109,246	5,929,537	0	5,929,537	6,588,071	6,684,821	0	6,684,821	0.0	
		929,322	1,179,024	0	1,179,024	1,364,898	1,913,814	0	1,913,814	0.0	
全会計 合計		50,060,386	52,336,996	1,356,655	53,693,651	50,974,787	53,827,070	1,356,655	55,183,725	2.5	
前年度同期予算額		-	51,019,803	1,089,751	52,109,554	-	51,934,204	1,090,542	53,024,746	2.1	
前年度同期予算額 との比較増減額		-	1,317,193	266,904	1,584,097	-	1,892,866	266,113	2,158,979	-	
前年度同期予算額 との比較増減率		-	2.6	24.5	3.0	-	3.6	24.4	4.1	-	

令和4年度 一般会計補正予算の概要

1 一般会計補正予算（第4号）の特徴

今回の補正予算は、令和3年度決算に伴う繰越金の調整、各事業の前年度実績に伴う国庫補助金等の精算のほか、緊急に要する経費を計上しています。

主な内容は、地域振興費として地域づくり活動センター推進事業、児童福祉費として保育所（園）管理事業、農業費として農業後継者育成事業及び畜産新技術等導入支援事業、商工費として観光物産協会等運営支援事業、土木管理費としてがけ崩れ防災対策事業、都市計画費として都市計画策定管理事業、文化振興費として宇和文化会館管理運営事業等（継続費変更含む）となります。また、サーバー統合構築業務委託に関する債務負担行為の設定を計上しております。

各事業の財源として、国庫支出金、県支出金、地方債等により収支均衡を図っており、一般会計の歳入歳出予算総額は、1,093,406千円を追加し、33,728,988千円となります。（昨年同時期の予算額との比較：1,330,225千円増、4.1%増）

2 一般会計補正予算(第4号) の主な事業

- (1) 事務事業ごとの事業内容及び事業費等は次のとおりです。
- (2) 事業費等の金額については千円単位です。
- (3) 新規の事務事業は、事務事業名に【新規】と表記しています。

事務事業名：地域づくり活動センター推進事業

まちづくり推進課

予 算 科 目		事 業 内 容				
2 款	総務費	令和5年度から設置する予定の地域づくり活動センターの準備として、各センターに掲げる表札用の看板を製作するため、看板製作等委託料を計上する。				
8 項	地域振興費					
1 目	地域振興費					
事業費		国庫支出金	県支出金	地方債	その他	一般財源
2,542		0	0	0	0	2,542

事務事業名：保育所（園）管理事業

子育て支援課

予 算 科 目		事 業 内 容				
3 款	民生費	保育士の業務負担軽減を図るため、民間保育所が保育業務のICT化等を行うためのシステム導入に要する経費に対する補助金を計上する。				
2 項	児童福祉費					
1 目	児童福祉総務費					
事業費		国庫支出金	県支出金	地方債	その他	一般財源
3,695		2,463	0	0	0	1,232

事務事業名：農業後継者育成事業

農業水産課

予 算 科 目		事 業 内 容				
6 款	農林水産業費	就農後の定着と経営発展に資するため、新規就農者が実施する機械・施設等を導入するための経費に対する補助金を計上する。（ミニトマトハウス施設、家畜及びトラクターの導入）				
1 項	農業費					
3 目	農業振興費					
事業費		国庫支出金	県支出金	地方債	その他	一般財源
7,401		0	7,401	0	0	0

事務事業名：畜産新技術等導入支援事業【新規】

農業水産課

予算科目		事業内容				
6 款	農林水産業費	畜産経営の収益力向上に資するため、畜産クラスター協議会が実施する新技術等の導入に必要な施設及び機械の整備等に係る経費に対する補助金を計上する。				
1 項	農業費					
4 目	畜産業費					
事業費		国庫支出金	県支出金	地方債	その他	一般財源
20,234		0	13,106	0	0	7,128

事務事業名：観光物産協会等運営支援事業

経済振興課

予算科目		事業内容				
7 款	商工費	観光拠点施設にE-BIKEを設置し、市内ジオ巡り等の活用による経済波及効果を目的として、西予市観光物産協会が実施するE-BIKEの導入事業に対する補助金を計上する。				
1 項	商工費					
4 目	観光費					
事業費		国庫支出金	県支出金	地方債	その他	一般財源
2,040		0	0	0	0	2,040

事務事業名：がけ崩れ防災対策事業

建設課

予算科目		事業内容				
8 款	土木費	市民の生命及び財産を保護するため、がけ崩れ防止工事を実施するための工事請負費を計上する。(宇和町下川)				
1 項	土木管理費					
2 目	急傾斜崩壊防災対策事業費					
事業費		国庫支出金	県支出金	地方債	その他	一般財源
5,000		0	3,000	1,500	500	0

事務事業名：都市計画策定管理事業

建設課

予算科目		事業内容				
8 款	土木費	避難路整備等を踏まえた都市防災事業計画(第2期)を策定するにあたり、新たに避難困難者ゼロプログラムに関する内容を盛り込むことが義務付けられたため、策定に必要な委託料を計上する。				
5 項	都市計画費					
1 目	都市計画総務費					
事業費		国庫支出金	県支出金	地方債	その他	一般財源
2,321		0	0	0	0	2,321

事務事業名：宇和文化会館管理運営事業

スポーツ・文化課

予算科目		事業内容				
10 款	教育費	舞台機構設備取替工事における各電動装置及び滑車等の部品について、原材料価格及び石油価格等の高騰に起因する調達コストの増加のため工事請負費を増額計上する。(継続費変更)				
6 項	文化振興費					
3 目	文化施設運営管理費					
事業費		国庫支出金	県支出金	地方債	その他	一般財源
17,280		0	0	11,900	0	5,380

令和4年度 特別会計補正予算の概要

- 1 会計ごとの事業内容及び事業費等は次のとおりです。
- 2 事業費等の金額については千円単位です。

会計名： **育英会奨学資金貸付特別会計** 教育総務課

事業内容					
前年度繰越金の確定に伴い、一般会計繰出事業を増額調整する。					
事業費	償還金	国県支出金	地方債	その他	一般会計繰入金
5,111	0	0	0	5,111	0

主な事業	事務事業名等	金額
	一般会計繰出事業	5,111

会計名： **国民健康保険特別会計（事業勘定）** 市民課

事業内容					
前年度繰越金の確定に伴い、財政調整基金事業及び一般会計繰出事業を増額調整する。					
事業費	国保税	国県支出金	地方債	その他	一般会計繰入金
62,826	0	0	0	62,826	0

主な事業	事務事業名等	金額
	財政調整基金積立事業	31,413
	一般会計繰出事業	31,413

会計名： **国民健康保険特別会計（診療施設勘定）** 市民課

事業内容					
野村病院から土居診療所へ看護師を派遣することに伴い、委託料を計上する。また、会計年度任用職員の任用形態変更及び特殊勤務手当の追加に伴い、減額補正を行う。					
事業費	診療収入	国県支出金	地方債	その他	一般会計繰入金
513	0	0	0	0	513

主な事業	事務事業名等	金額
	一般管理事業	736
	会計年度任用職員給与費（診療 一般管理事業）	△223

会計名： 後期高齢者医療特別会計

市民課

事業内容					
前年度繰越金の確定に伴い、後期高齢者医療広域連合納付金事業を増額調整する。					
事業費	保険料	国県支出金	受託事業収入	その他	一般会計繰入金
22,815	0	0	0	22,815	0
主な事業	事務事業名等				金額
	後期高齢者医療広域連合納付金事業				22,815

会計名： 介護保険特別会計

長寿介護課

事業内容					
前年度繰越金の確定について、介護給付費準備基金積立金事業を増額調整する。また、前年度地域支援事業交付金交付額等の確定等に伴う返還額について、償還金事業を増額調整するとともに、会計年度任用職員の任用期間延長に伴い、増額補正を行う。					
事業費	保険料	国県支出金	交付金	その他	一般会計繰入金
171,984	0	0	0	171,068	916
主な事業	事務事業名等				金額
	介護給付費準備基金積立金事業				93,835
	償還金事業				77,233
	会計年度任用職員給与費（一般管理事業）				916

会計名： 農業集落排水事業特別会計

上下水道課

事業内容					
前年度繰越金の確定に伴い、施設管理費における一般会計繰入金を減額調整する。 (事業費の増減なし)					
事業費	事業収入	国県支出金	地方債	その他	一般会計繰入金
0	0	0	0	27	△27

一般会計補正予算 款別歳入歳出予算総額

(単位：千円、%)

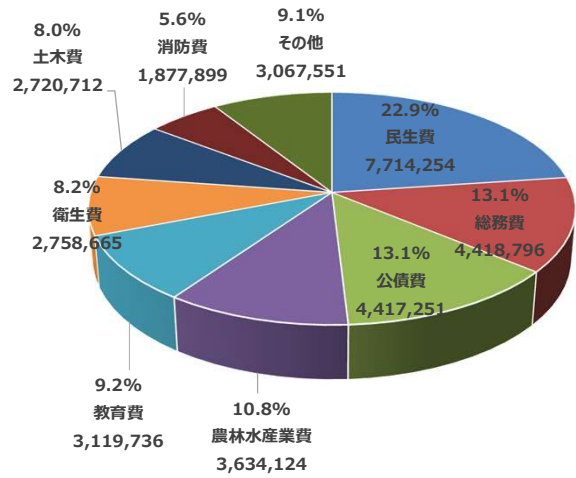
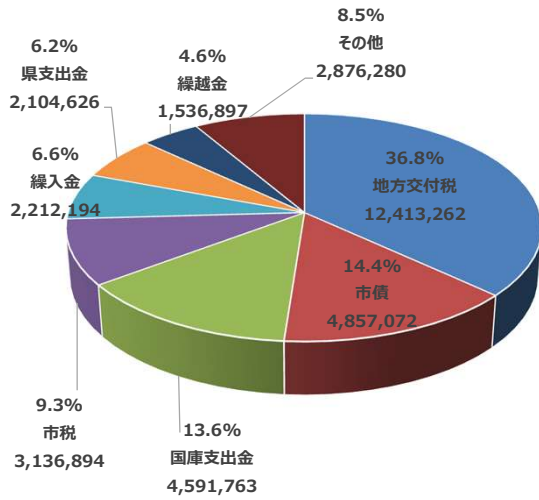
歳入					補正第4号			
款		令和3年度 当初予算額	構成 比率	令和4年度 現計予算額	構成 比率	補正額	補正後 累計	構成 比率
1	市税	3,097,763	10.1%	3,136,894	9.6%	0	3,136,894	9.3%
2	地方譲与税	286,395	0.9%	350,568	1.1%	0	350,568	1.0%
3	利子割交付金	3,119	0.0%	3,653	0.0%	0	3,653	0.0%
4	配当割交付金	10,650	0.0%	12,590	0.0%	0	12,590	0.0%
5	株式等譲渡所得割交付金	10,148	0.0%	11,382	0.0%	0	11,382	0.0%
6	法人事業税交付金	15,000	0.1%	49,500	0.2%	0	49,500	0.1%
7	地方消費税交付金	830,925	2.7%	804,461	2.5%	0	804,461	2.4%
8	環境性能割交付金	14,745	0.0%	22,349	0.1%	0	22,349	0.1%
9	地方特例交付金	17,131	0.1%	18,926	0.1%	0	18,926	0.1%
10	地方交付税	12,006,000	39.3%	12,635,000	38.7%	▲ 221,738	12,413,262	36.8%
11	交通安全対策特別交付金	3,825	0.0%	4,128	0.0%	0	4,128	0.0%
12	分担金及び負担金	139,377	0.5%	151,962	0.5%	0	151,962	0.5%
13	使用料及び手数料	342,913	1.1%	320,684	1.0%	0	320,684	1.0%
14	国庫支出金	3,537,647	11.6%	4,562,048	14.0%	29,715	4,591,763	13.6%
15	県支出金	1,993,778	6.5%	2,081,119	6.4%	23,507	2,104,626	6.2%
16	財産収入	70,735	0.2%	81,792	0.3%	0	81,792	0.2%
17	寄附金	381,539	1.3%	380,339	1.2%	500	380,839	1.1%
18	繰入金	2,519,524	8.3%	2,175,670	6.6%	36,524	2,212,194	6.6%
19	繰越金	303,100	1.0%	303,200	0.9%	1,233,697	1,536,897	4.6%
20	諸収入	661,986	2.2%	638,017	1.9%	25,429	663,446	2.0%
21	市債	4,292,700	14.1%	4,891,300	14.9%	▲ 34,228	4,857,072	14.4%
合 計		30,539,000	100.0%	32,635,582	100.0%	1,093,406	33,728,988	100.0%

歳出					補正第4号			
款		令和3年度 当初予算額	構成 比率	令和4年度 現計予算額	構成 比率	補正額	補正後 累計	構成 比率
1	議会費	178,296	0.6%	180,499	0.6%	0	180,499	0.5%
2	総務費	4,800,505	15.7%	4,407,584	13.5%	11,212	4,418,796	13.1%
3	民生費	7,268,575	23.8%	7,683,659	23.5%	30,595	7,714,254	22.9%
4	衛生費	2,888,069	9.5%	2,755,105	8.4%	3,560	2,758,665	8.2%
5	労働費	14,053	0.0%	17,757	0.1%	0	17,757	0.1%
6	農林水産業費	2,655,916	8.7%	3,598,306	11.0%	35,818	3,634,124	10.8%
7	商工費	956,079	3.1%	855,206	2.6%	2,040	857,246	2.5%
8	土木費	2,808,947	9.2%	2,713,391	8.3%	7,321	2,720,712	8.0%
9	消防費	1,327,979	4.4%	1,877,707	5.8%	192	1,877,899	5.6%
10	教育費	2,445,101	8.0%	3,101,863	9.5%	17,873	3,119,736	9.2%
11	災害復旧費	398,386	1.3%	510,416	1.6%	0	510,416	1.5%
12	公債費	4,305,002	14.1%	4,417,251	13.5%	0	4,417,251	13.1%
13	諸支出金	462,092	1.5%	491,838	1.5%	984,795	1,476,633	4.4%
14	予備費	30,000	0.1%	25,000	0.1%	0	25,000	0.1%
合 計		30,539,000	100.0%	32,635,582	100.0%	1,093,406	33,728,988	100.0%

一般会計補正予算 現計予算総額 (款別グラフ)

歳入 (第4号補正後) 総額 33,728,988千円

歳出 (第4号補正後) 総額 33,728,988千円



歳入

単位: 千円、%

款名称	現計予算額	補正第4号	補正後予算額	構成比
地方交付税	12,635,000	▲ 221,738	12,413,262	36.8%
市債	4,891,300	▲ 34,228	4,857,072	14.4%
国庫支出金	4,562,048	29,715	4,591,763	13.6%
市税	3,136,894	0	3,136,894	9.3%
繰入金	2,175,670	36,524	2,212,194	6.6%
県支出金	2,081,119	23,507	2,104,626	6.2%
繰越金	303,200	1,233,697	1,536,897	4.6%
その他	2,850,351	25,929	2,876,280	8.5%
合計	32,635,582	1,093,406	33,728,988	100.0%

前年度同期予算額	前年度同期増減額	前年度同期増減率
12,187,682	225,580	1.9%
4,393,990	463,082	10.5%
4,040,705	551,058	13.6%
3,097,763	39,131	1.3%
2,761,482	▲ 549,288	▲ 19.9%
2,076,734	27,892	1.3%
1,001,528	535,369	53.5%
2,838,879	37,401	1.3%
32,398,763	1,330,225	4.1%

地方消費税交付金	804,461	0	804,461	2.4%
諸収入	638,017	25,429	663,446	2.0%
寄附金	380,339	500	380,839	1.1%
地方譲与税	350,568	0	350,568	1.0%
使用料及び手数料	320,684	0	320,684	1.0%
分担金及び負担金	151,962	0	151,962	0.5%
財産収入	81,792	0	81,792	0.2%
法人事業税交付金	49,500	0	49,500	0.1%
環境性能割交付金	22,349	0	22,349	0.1%
地方特例交付金	18,926	0	18,926	0.1%
配当割交付金	12,590	0	12,590	0.0%
株式等譲渡所得割交付金	11,382	0	11,382	0.0%
交通安全対策特別交付金	4,128	0	4,128	0.0%
利子割交付金	3,653	0	3,653	0.0%
その他合計	2,850,351	25,929	2,876,280	8.5%

830,925	▲ 26,464	▲ 3.2%
712,143	▲ 48,697	▲ 6.8%
381,539	▲ 700	▲ 0.2%
286,395	64,173	22.4%
342,913	▲ 22,229	▲ 6.5%
139,611	12,351	8.8%
70,735	11,057	15.6%
15,000	34,500	230.0%
14,745	7,604	51.6%
17,131	1,795	10.5%
10,650	1,940	18.2%
10,148	1,234	12.2%
3,825	303	7.9%
3,119	534	17.1%
2,838,879	37,401	1.3%

歳出

単位: 千円、%

款名称	現計予算額	補正第4号	補正後予算額	構成比
民生費	7,683,659	30,595	7,714,254	22.9%
総務費	4,407,584	11,212	4,418,796	13.1%
公債費	4,417,251	0	4,417,251	13.1%
農林水産業費	3,598,306	35,818	3,634,124	10.8%
教育費	3,101,863	17,873	3,119,736	9.2%
衛生費	2,755,105	3,560	2,758,665	8.2%
土木費	2,713,391	7,321	2,720,712	8.0%
消防費	1,877,707	192	1,877,899	5.6%
その他	2,080,716	986,835	3,067,551	9.1%
合計	32,635,582	1,093,406	33,728,988	100.0%

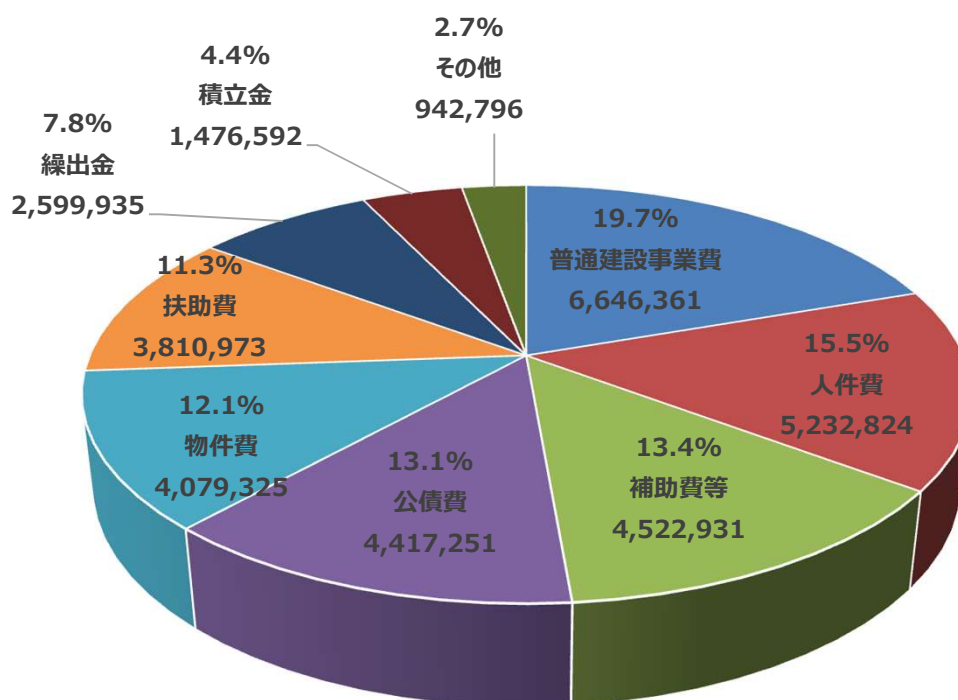
前年度同期予算額	前年度同期増減額	前年度同期増減率
7,367,989	346,265	4.7%
4,913,813	▲ 495,017	▲ 10.1%
4,305,002	112,249	2.6%
2,655,900	978,224	36.8%
2,444,162	675,574	27.6%
2,933,658	▲ 174,993	▲ 6.0%
2,750,715	▲ 30,003	▲ 1.1%
1,445,379	432,520	29.9%
3,582,145	▲ 514,594	▲ 14.4%
32,398,763	1,330,225	4.1%

諸支出金	491,838	984,795	1,476,633	4.4%
商工費	855,206	2,040	857,246	2.5%
災害復旧費	510,416	0	510,416	1.5%
議会費	180,499	0	180,499	0.5%
予備費	25,000	0	25,000	0.1%
労働費	17,757	0	17,757	0.1%
その他合計	2,080,716	986,835	3,067,551	9.1%

1,313,015	163,618	12.5%
1,318,680	▲ 461,434	▲ 35.0%
728,386	▲ 217,970	▲ 29.9%
178,011	2,488	1.4%
30,000	▲ 5,000	▲ 16.7%
14,053	3,704	26.4%
3,582,145	▲ 514,594	▲ 14.4%

一般会計補正予算 現計歳出予算総額（性質別グラフ）

歳出（第4号補正後） 総額 33,728,988千円



歳出

単位：千円、%

性質名称	現計予算額	補正第4号	補正後 予算額	構成比	前年度同期 予算額	前年度同期 増減額	前年度同期 増減率
普通建設事業費	6,622,948	23,413	6,646,361	19.7%	5,345,761	1,300,600	24.3%
人件費	5,226,726	6,098	5,232,824	15.5%	5,133,484	99,340	1.9%
補助費等	4,453,913	69,018	4,522,931	13.4%	4,146,455	376,476	9.1%
公債費	4,417,251	0	4,417,251	13.1%	4,305,002	112,249	2.6%
物件費	4,070,645	8,680	4,079,325	12.1%	4,298,376	▲ 219,051	▲5.1%
扶助費	3,810,973	0	3,810,973	11.3%	3,639,429	171,544	4.7%
繰出金	2,598,533	1,402	2,599,935	7.8%	3,045,398	▲ 445,463	▲14.6%
積立金	491,797	984,795	1,476,592	4.4%	1,312,967	163,625	12.5%
その他	942,796	0	942,796	2.7%	1,171,891	▲ 229,095	▲19.5%
合計	32,635,582	1,093,406	33,728,988	100.0%	32,398,763	1,330,225	4.1%

その他の内訳	現計予算額	補正第4号	補正後 予算額	構成比	前年度同期 予算額	前年度同期 増減額	前年度同期 増減率
災害復旧費	510,416	0	510,416	1.5%	728,386	▲ 217,970	▲29.9%
投資及び出資金	182,777	0	182,777	0.5%	204,280	▲ 21,503	▲10.5%
維持補修費	117,525	0	117,525	0.3%	102,191	15,334	15.0%
貸付金	107,078	0	107,078	0.3%	107,034	44	0.0%
予備費	25,000	0	25,000	0.1%	30,000	▲ 5,000	▲16.7%

一般会計補正予算 歳出節別集計表

単位：千円

	節	令和3年度 当初予算額	構成比率	令和4年度 現計予算額	構成比率	補正第4号		
						補正額	補正後累計	構成比率
1	報酬	722,057	2.4%	738,126	2.3%	4,299	742,425	2.2%
2	給料	2,038,752	6.7%	2,021,448	6.2%	0	2,021,448	6.0%
3	職員手当等	1,718,179	5.6%	1,715,857	5.3%	862	1,716,719	5.1%
4	共済費	866,560	2.8%	842,108	2.6%	1,898	844,006	2.6%
5	災害補償費	600	0.0%	600	0.0%	0	600	0.0%
6	報償費	250,886	0.8%	254,164	0.8%	0	254,164	0.8%
7	旅費	119,601	0.4%	83,544	0.3%	204	83,748	0.2%
8	交際費	2,926	0.0%	2,577	0.0%	0	2,577	0.0%
9	需用費	782,850	2.6%	730,786	2.2%	192	730,978	2.2%
10	役務費	232,248	0.8%	217,139	0.7%	0	217,139	0.6%
11	委託料	3,051,208	10.0%	3,002,596	9.2%	7,323	3,009,919	8.9%
12	使用料及び賃借料	532,829	1.7%	445,594	1.4%	0	445,594	1.3%
13	工事請負費	4,396,913	14.4%	6,436,105	19.7%	23,413	6,459,518	19.2%
14	原材料費	8,206	0.0%	6,346	0.0%	0	6,346	0.0%
15	公有財産購入費	220,953	0.7%	75,181	0.2%	0	75,181	0.2%
16	備品購入費	216,833	0.7%	166,366	0.5%	0	166,366	0.5%
17	負担金補助及び交付金	6,444,570	21.1%	7,305,064	22.3%	41,796	7,346,860	21.8%
18	扶助費	1,334,743	4.4%	1,313,796	4.0%	0	1,313,796	3.9%
19	貸付金	107,034	0.4%	107,078	0.3%	0	107,078	0.3%
20	補償補てん及び賠償金	38,588	0.1%	68,391	0.2%	0	68,391	0.2%
21	償還金利子及び割引料	4,317,026	14.1%	4,431,918	13.6%	27,222	4,459,140	13.2%
22	投資及び出資金	204,280	0.7%	182,777	0.6%	0	182,777	0.5%
23	積立金	462,044	1.5%	491,797	1.5%	984,795	1,476,592	4.4%
24	寄附金	2,340	0.0%	4,320	0.0%	0	4,320	0.0%
25	公課費	4,204	0.0%	4,034	0.0%	0	4,034	0.0%
26	繰出金	2,432,570	8.0%	1,962,870	6.0%	1,402	1,964,272	5.8%
27	予備費	30,000	0.1%	25,000	0.1%	0	25,000	0.1%
	合計	30,539,000	100.0%	32,635,582	100.0%	1,093,406	33,728,988	100.0%

