

令和4年西予市議会第4回定例会

令和4年度

補正予算説明資料



西 予 市



目 次

1	各会計別予算総括表	1
2	一般会計補正予算の概要	2
3	特別会計・企業会計補正予算の概要	4
4	一般会計補正予算 款別歳入歳出予算総額	7
5	" 現計予算総額 (款別グラフ)	8
6	" 現計歳出予算総額 (性質別グラフ)	9
7	" 歳出節別集計表	10

各会計別予算総括表

		(歳入)				(歳出)				(単位: 千円、%)	
番号	会計名称	令和3年度 当初予算額	令和4年度 現計予算額	令和4年度 補正第8号	令和4年度 合計	令和3年度 当初予算額	令和4年度 現計予算額	令和4年度 補正第8号	令和4年度 合計	補正前 比較 増減率	
1	一般会計	30,539,000	34,648,394	263,501	34,911,895	30,539,000	34,648,394	263,501	34,911,895	0.8	
2	育英会奨学資金貸付特別会計	13,624	21,703	0	21,703	13,624	21,703	0	21,703	0.0	
3	国民健康保険特別会計 (事業勘定)	4,997,923	5,071,700	13,696	5,085,396	4,997,923	5,071,700	13,696	5,085,396	0.3	
4	国民健康保険特別会計 (診療施設勘定)	150,933	152,251	207	152,458	150,933	152,251	207	152,458	0.1	
5	後期高齢者医療特別会計	684,846	783,391	0	783,391	684,846	783,391	0	783,391	0.0	
6	介護保険特別会計	6,280,665	6,511,815	0	6,511,815	6,280,665	6,511,815	0	6,511,815	0.0	
7	農業集落排水事業特別会計	354,827	315,242	4,190	319,432	354,827	315,242	4,190	319,432	1.3	
特別会計 計 (2~7)		12,482,818	12,856,102	18,093	12,874,195	12,482,818	12,856,102	18,093	12,874,195	0.1	
番号	公営企業会計名称	令和3年度 当初予算額	令和4年度 現計予算額	令和4年度 補正第8号	令和4年度 合計	令和3年度 当初予算額	令和4年度 現計予算額	令和4年度 補正第8号	令和4年度 合計	補正前 比較 増減率	
8	水道事業会計	収益的 収支	746,048	709,598	0	709,598	722,978	752,827	30,846	783,673	4.1
		資本的 収支	119,922	328,262	0	328,262	373,607	732,047	0	732,047	0.0
9	簡易水道事業会計	収益的 収支	133,136	138,259	0	138,259	152,688	153,063	0	153,063	0.0
		資本的 収支	9,333	9,227	0	9,227	17,644	20,644	0	20,644	0.0
10	公共下水道事業会計	収益的 収支	496,817	457,071	0	457,071	481,830	496,224	5,409	501,633	1.1
		資本的 収支	387,925	297,242	0	297,242	420,054	394,998	0	394,998	0.0
11	病院事業会計	収益的 収支	4,158,561	4,020,923	23,000	4,043,923	4,611,102	4,642,455	29,000	4,671,455	0.6
		資本的 収支	341,409	466,978	0	466,978	481,814	685,489	800	686,289	0.1
12	野村介護老人保健施 設事業会計	収益的 収支	574,684	603,686	4,400	608,086	619,473	640,252	4,400	644,652	0.7
		資本的 収支	70,733	77,315	0	77,315	71,779	80,636	0	80,636	0.0
公営企業会計 計 (8~12)		収益的 収支	6,109,246	5,929,537	27,400	5,956,937	6,588,071	6,684,821	69,655	6,754,476	1.0
		資本的 収支	929,322	1,179,024	0	1,179,024	1,364,898	1,913,814	800	1,914,614	0.0
全会計 合計		50,060,386	54,613,057	308,994	54,922,051	50,974,787	56,103,131	352,049	56,455,180	0.6	
前年度同期予算額		-	52,305,424	215,230	52,520,654	-	53,220,616	135,953	53,356,569	0.3	
前年度同期予算額 との比較増減額		-	2,307,633	93,764	2,401,397	-	2,882,515	216,096	3,098,611	-	
前年度同期予算額 との比較増減率		-	4.4	43.6	4.6	-	5.4	158.9	5.8	-	

令和4年度 一般会計補正予算の概要

1 一般会計補正予算（第8号）の特徴

今回の補正予算は、電力の価格高騰により市管理施設において不足する電気料の予算、令和5年度に設置予定の地域づくり活動センターに関連した予算のほか、子育て世帯の支援を目的とする18歳までの子どもの医療費無償化に向けた準備費用及び移住・定住を支援するための関連予算を計上しています。

主な事業としては、総務管理費として新型コロナウイルス感染症対策事業（総務管理費）、庁舎維持管理事業及び住宅土地活用事業、地域振興費としてふるさと納税推進事業、児童福祉費として子ども医療費助成事業、保健衛生費として新型コロナウイルス感染症対策事業（保健衛生費）、消防費として災害用資機材・施設整備事業、保健体育費として宇和運動公園管理運営事業になります。また、新年度開始前に業者選定等の事務手続きを必要とするものに対して、債務負担行為18件の限度額を設定しています。

各事業の財源として、国庫支出金、県支出金、地方債のほか、繰入金等により収支均衡を図っており、一般会計の歳入歳出予算総額は、263,501千円を追加し、34,911,895千円となります。

（昨年同時期の予算額との比較：2,209,939千円増、6.8%増）

2 一般会計補正予算（第8号）の主な事業

- (1) 事務事業ごとの事業内容及び事業費等は次のとおりです。
- (2) 事業費等の金額については千円単位です。
- (3) 新規の事務事業は、事務事業名に【新規】と表記しています。

事務事業名： **新型コロナウイルス感染症対策事業（総務管理費）【新規】** 総務課

予算科目		事業内容				
2 款	総務費	電力・ガス・燃料費等の価格高騰の影響を受ける指定管理施設に対し、指定管理者による安定的な施設運営を支援するための負担金を計上する。				
1 項	総務管理費					
1 目	一般管理費					
事業費		国庫支出金	県支出金	地方債	その他	一般財源
12,921		0	0	0	0	12,921

事務事業名： **庁舎維持管理事業** 財政課

予算科目		事業内容				
2 款	総務費	電力の価格高騰による庁舎電気料金の不足額を計上するほか、支所庁舎の宿日直体制の見直しに伴い、三瓶支所における閉庁時の施設管理に関連した工事請負費を計上する。（シャッター取付工事）				
1 項	総務管理費					
5 目	財産管理費					
事業費		国庫支出金	県支出金	地方債	その他	一般財源
18,372		0	0	0	0	18,372

事務事業名： **住宅土地活用事業【新規】** 財政課

予算科目		事業内容				
2 款	総務費	子育て世帯等の移住・定住を支援するため、定期借地権を設定した市有地の貸付等を図ることを目的に土地開発公社から土地を購入するための土地購入費を計上する。				
1 項	総務管理費					
5 目	財産管理費					
事業費		国庫支出金	県支出金	地方債	その他	一般財源
72,039		0	0	0	0	72,039

事務事業名：ふるさと納税推進事業

経済振興課

予算科目		事業内容				
2 款	総務費	ふるさと応援寄附金額の増加に伴い、返礼品送付に係る費用、事務取扱手数料及び業務支援委託料を計上する。				
8 項	地域振興費					
1 目	地域振興費					
事業費		国庫支出金	県支出金	地方債	その他	一般財源
18,075		0	0	0	18,075	0

事務事業名：子ども医療費助成事業

子育て支援課

予算科目		事業内容				
3 款	民生費	子どもの健康増進を図るとともに、子育て環境の充実を図るため、令和5年4月から18歳までの子どもの医療費無償化実施にあたり、受給者証発行等に向けた経費を計上する。				
2 項	児童福祉費					
1 目	児童福祉総務費					
事業費		国庫支出金	県支出金	地方債	その他	一般財源
1,906		0	0	0	0	1,906

事務事業名：新型コロナウイルス感染症対策事業（保健衛生費）

長寿介護課

予算科目		事業内容				
4 款	衛生費	高齢者福祉施設等の職員が自主検査を行った場合のPCR検査・抗原検査等に対する補助金について、実績見込みの増加等により補助金を増額計上する。（当初予算との財源調整あり）				
1 項	保健衛生費					
1 目	保健衛生総務費					
事業費		国庫支出金	県支出金	地方債	その他	一般財源
2,199		0	2,240	0	0	△ 41

事務事業名：災害用資機材・施設整備事業

危機管理課

予算科目		事業内容				
9 款	消防費	令和5年度に予定する地域づくり活動センターの設置等に伴い、指定避難所標識を再整備するための看板製作等委託料を計上する。				
1 項	消防費					
4 目	災害対策費					
事業費		国庫支出金	県支出金	地方債	その他	一般財源
1,008		0	0	0	0	1,008

事務事業名：宇和運動公園管理運営事業

スポーツ・文化課

予算科目		事業内容				
10 款	教育費	宇和運動公園陸上競技場の照明設備の老朽化に伴い、安全な練習環境の整備とともに、維持管理費の削減を目的として、LED照明に更新するための経費等を計上する。				
7 項	保健体育費					
2 目	体育施設費					
事業費		国庫支出金	県支出金	地方債	その他	一般財源
2,806		0	0	0	0	2,806

令和4年度 特別会計補正予算の概要

- 1 会計ごとの事業内容及び事業費等は次のとおりです。
- 2 事業費等の金額については千円単位です。

会計名： **国民健康保険特別会計（事業勘定）** **市民課**

事業内容					
保険給付費等交付金等の返還金の確定に伴い、返還額について償還金事業を増額し、財政調整基金積立事業を減額調整する。					
事業費	国保税	国県支出金	地方債	その他	一般会計繰入金
13,696	0	1,972	0	11,724	0
主な事業	事務事業名等				金額
	財政調整基金積立事業				△8,554
	償還金事業				22,250

会計名： **国民健康保険特別会計（診療施設勘定）** **市民課**

事業内容					
電力の価格高騰に伴う土居診療所の不足額について増額補正を行う。					
事業費	診療収入	国県支出金	地方債	その他	一般会計繰入金
207	0	0	0	0	207
主な事業	事務事業名等				金額
	一般管理事業				207

会計名： **農業集落排水事業特別会計** **上下水道課**

事業内容					
電力の価格高騰に伴う農業集落排水処理施設（田之筋・中川・石城・多田）の不足額について増額補正を行う。					
事業費	事業収入	国県支出金	地方債	その他	一般会計繰入金
4,190	0	0	0	0	4,190
主な事業	事務事業名等				金額
	田之筋農業集落排水施設維持管理事業				1,014
	中川農業集落排水施設維持管理事業				1,087
	石城農業集落排水施設維持管理事業				1,244
	多田農業集落排水施設維持管理事業				845

令和4年度 公営企業会計補正予算の概要

会計名： **水道事業会計**

上下水道課

事業内容
電力の価格高騰に伴う水道施設の不足額について増額補正を行う。

(単位:千円)

収益的収入	営業収益	営業外収益	特別利益	計
	0	0	0	0
収益的支出	営業費用	営業外費用	特別損失	計
	30,846	0	0	30,846

資本的収入	負担金	企業債	補助金	出資金	計
	0	0	0	0	0
資本的支出	建設改良費	企業債償還金			計
	0	0			0

会計名： **公共下水道事業会計**

上下水道課

事業内容
電力の価格高騰に伴う公共下水道施設の不足額について増額補正を行う。

(単位:千円)

収益的収入	営業収益	営業外収益	特別利益	計
	0	0	0	0
収益的支出	営業費用	営業外費用	特別損失	計
	5,409	0	0	5,409

資本的収入	企業債	出資金	補助金	分担金及び負担金	計
	0	0	0	0	0
資本的支出	建設改良費	企業債償還金			計
	0	0			0

会計名： **病院事業会計**

西予市民病院・野村病院

事業内容
電力の価格高騰に伴う病院施設（市民・野村）の不足額のほか、野村病院の医療器械を購入するため増額補正を行う。

(単位:千円)

収益的収入	医業収益	医業外収益	特別利益	計
	0	23,000	0	23,000
収益的支出	医業費用	医業外費用	特別損失	計
	29,000	0	0	29,000

資本的収入	出資金	企業債	補助金	計
	0	0	0	0
資本的支出	建設改良費	企業債償還金	投資	計
	800	0	0	800

事業内容
電力の価格高騰に伴う野村介護老人保健施設の不足額について増額補正を行う。

(単位:千円)

収益的収入	施設運営事業収益	施設運営事業外収益	特別利益	計
		4,400	0	4,400
収益的支出	施設運営事業費用	施設運営事業外費用	特別損失	計
	4,400	0	0	4,400

資本的収入	補助金			計
	0			0
資本的支出	建設改良費	企業債償還金		計
	0	0		0

一般会計補正予算 款別歳入歳出予算総額

(単位：千円、%)

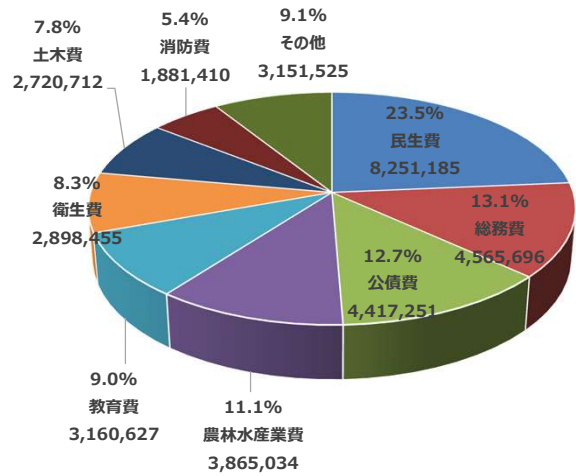
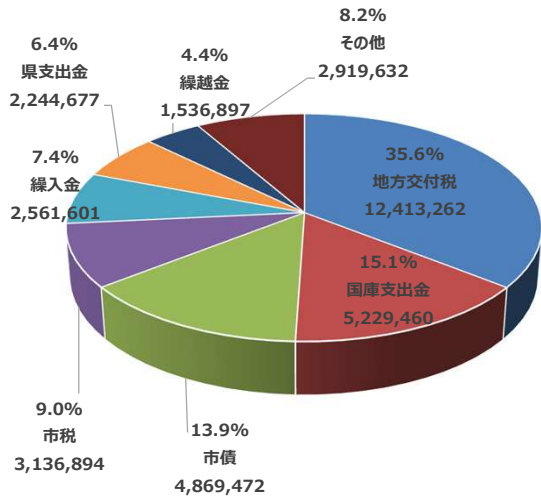
歳入					補正第8号			
款		令和3年度 当初予算額	構成 比率	令和4年度 現計予算額	構成 比率	補正額	補正後 累計	構成 比率
1	市税	3,097,763	10.1%	3,136,894	9.1%	0	3,136,894	9.0%
2	地方譲与税	286,395	0.9%	350,568	1.0%	0	350,568	1.0%
3	利子割交付金	3,119	0.0%	3,653	0.0%	0	3,653	0.0%
4	配当割交付金	10,650	0.0%	12,590	0.0%	0	12,590	0.0%
5	株式等譲渡所得割交付金	10,148	0.0%	11,382	0.0%	0	11,382	0.0%
6	法人事業税交付金	15,000	0.1%	49,500	0.1%	0	49,500	0.1%
7	地方消費税交付金	830,925	2.7%	804,461	2.3%	0	804,461	2.3%
8	環境性能割交付金	14,745	0.0%	22,349	0.1%	0	22,349	0.1%
9	地方特例交付金	17,131	0.1%	18,926	0.1%	0	18,926	0.1%
10	地方交付税	12,006,000	39.3%	12,413,262	35.8%	0	12,413,262	35.6%
11	交通安全対策特別交付金	3,825	0.0%	4,128	0.0%	0	4,128	0.0%
12	分担金及び負担金	139,377	0.5%	151,962	0.4%	0	151,962	0.4%
13	使用料及び手数料	342,913	1.1%	320,684	0.9%	0	320,684	0.9%
14	国庫支出金	3,537,647	11.6%	5,225,736	15.2%	3,724	5,229,460	15.1%
15	県支出金	1,993,778	6.5%	2,242,602	6.5%	2,075	2,244,677	6.4%
16	財産収入	70,735	0.2%	81,792	0.2%	25	81,817	0.2%
17	寄附金	381,539	1.3%	380,839	1.1%	30,000	410,839	1.2%
18	繰入金	2,519,524	8.3%	2,356,151	6.9%	205,450	2,561,601	7.4%
19	繰越金	303,100	1.0%	1,536,897	4.4%	0	1,536,897	4.4%
20	諸収入	661,986	2.2%	663,446	1.9%	13,327	676,773	1.9%
21	市債	4,292,700	14.1%	4,860,572	14.0%	8,900	4,869,472	13.9%
合 計		30,539,000	100.0%	34,648,394	100.0%	263,501	34,911,895	100.0%

歳出					補正第8号			
款		令和3年度 当初予算額	構成 比率	令和4年度 現計予算額	構成 比率	補正額	補正後 累計	構成 比率
1	議会費	178,296	0.6%	180,499	0.5%	0	180,499	0.5%
2	総務費	4,800,505	15.7%	4,418,796	12.8%	146,900	4,565,696	13.1%
3	民生費	7,268,575	23.8%	8,243,594	23.7%	7,591	8,251,185	23.5%
4	衛生費	2,888,069	9.5%	2,872,900	8.3%	25,555	2,898,455	8.3%
5	労働費	14,053	0.0%	17,757	0.1%	0	17,757	0.1%
6	農林水産業費	2,655,916	8.7%	3,856,747	11.1%	8,287	3,865,034	11.1%
7	商工費	956,079	3.1%	894,246	2.6%	741	894,987	2.6%
8	土木費	2,808,947	9.2%	2,720,712	7.9%	0	2,720,712	7.8%
9	消防費	1,327,979	4.4%	1,877,899	5.4%	3,511	1,881,410	5.4%
10	教育費	2,445,101	8.0%	3,119,736	9.0%	40,891	3,160,627	9.0%
11	災害復旧費	398,386	1.3%	526,624	1.5%	0	526,624	1.5%
12	公債費	4,305,002	14.1%	4,417,251	12.7%	0	4,417,251	12.7%
13	諸支出金	462,092	1.5%	1,476,633	4.3%	30,025	1,506,658	4.3%
14	予備費	30,000	0.1%	25,000	0.1%	0	25,000	0.1%
合 計		30,539,000	100.0%	34,648,394	100.0%	263,501	34,911,895	100.0%

一般会計補正予算 現計予算総額 (款別グラフ)

歳入 (第8号補正後) 総額 34,911,895千円

歳出 (第8号補正後) 総額 34,911,895千円



歳入

単位: 千円、%

款名称	現計予算額	補正第8号	補正後予算額	構成比
地方交付税	12,413,262	0	12,413,262	35.6%
国庫支出金	5,225,736	3,724	5,229,460	15.1%
市債	4,860,572	8,900	4,869,472	13.9%
市税	3,136,894	0	3,136,894	9.0%
繰入金	2,356,151	205,450	2,561,601	7.4%
県支出金	2,242,602	2,075	2,244,677	6.4%
繰越金	1,536,897	0	1,536,897	4.4%
その他	2,876,280	43,352	2,919,632	8.2%
合計	34,648,394	263,501	34,911,895	100.0%

前年度同期予算額	前年度同期増減額	前年度同期増減率
12,187,682	225,580	1.9%
4,162,695	1,066,765	25.6%
4,456,090	413,382	9.3%
3,097,763	39,131	1.3%
2,710,067	▲ 148,466	▲ 5.5%
2,154,187	90,490	4.2%
1,001,528	535,369	53.5%
2,931,944	▲ 12,312	▲ 0.4%
32,701,956	2,209,939	6.8%

地方消費税交付金	804,461	0	804,461	2.3%
諸収入	663,446	13,327	676,773	1.9%
寄附金	380,839	30,000	410,839	1.2%
地方譲与税	350,568	0	350,568	1.0%
使用料及び手数料	320,684	0	320,684	0.9%
分担金及び負担金	151,962	0	151,962	0.4%
財産収入	81,792	25	81,817	0.2%
法人事業税交付金	49,500	0	49,500	0.1%
環境性能割交付金	22,349	0	22,349	0.1%
地方特例交付金	18,926	0	18,926	0.1%
配当割交付金	12,590	0	12,590	0.0%
株式等譲渡所得割交付金	11,382	0	11,382	0.0%
交通安全対策特別交付金	4,128	0	4,128	0.0%
利子割交付金	3,653	0	3,653	0.0%
その他合計	2,876,280	43,352	2,919,632	8.2%

830,925	▲ 26,464	▲ 3.2%
712,143	▲ 35,370	▲ 5.0%
381,539	29,300	7.7%
286,395	64,173	22.4%
342,891	▲ 22,207	▲ 6.5%
139,611	12,351	8.8%
163,822	▲ 82,005	▲ 50.1%
15,000	34,500	230.0%
14,745	7,604	51.6%
17,131	1,795	10.5%
10,650	1,940	18.2%
10,148	1,234	12.2%
3,825	303	7.9%
3,119	534	17.1%
2,931,944	▲ 12,312	▲ 0.4%

歳出

単位: 千円、%

款名称	現計予算額	補正第8号	補正後予算額	構成比
民生費	8,243,594	7,591	8,251,185	23.5%
総務費	4,418,796	146,900	4,565,696	13.1%
公債費	4,417,251	0	4,417,251	12.7%
農林水産業費	3,856,747	8,287	3,865,034	11.1%
教育費	3,119,736	40,891	3,160,627	9.0%
衛生費	2,872,900	25,555	2,898,455	8.3%
土木費	2,720,712	0	2,720,712	7.8%
消防費	1,877,899	3,511	1,881,410	5.4%
その他	3,120,759	30,766	3,151,525	9.1%
合計	34,648,394	263,501	34,911,895	100.0%

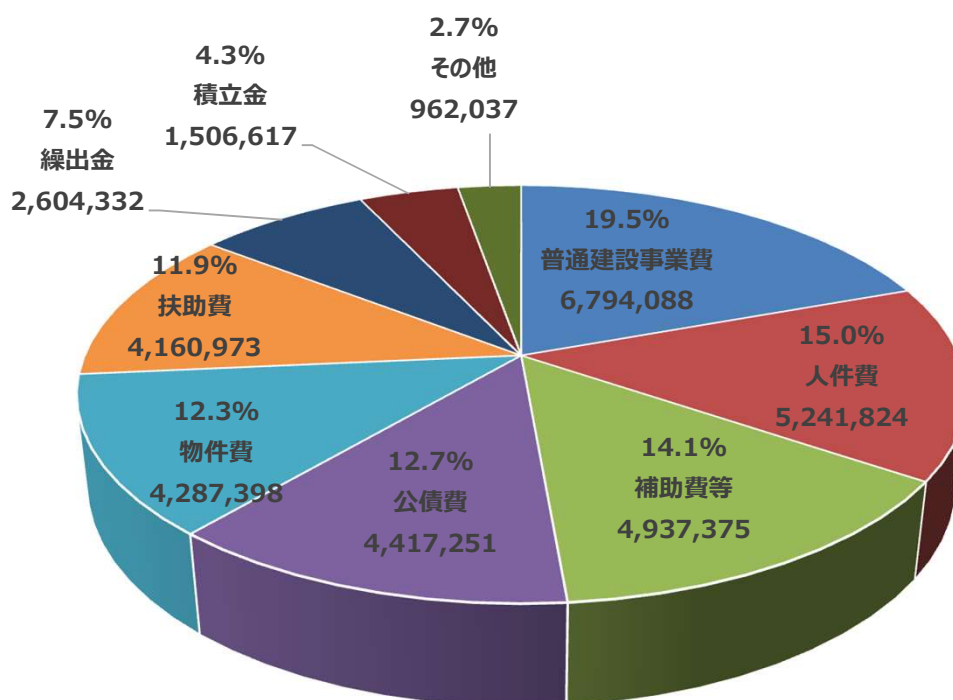
前年度同期予算額	前年度同期増減額	前年度同期増減率
7,386,391	864,794	11.7%
4,915,627	▲ 349,931	▲ 7.1%
4,305,002	112,249	2.6%
2,670,293	1,194,741	44.7%
2,451,209	709,418	28.9%
2,986,660	▲ 88,205	▲ 3.0%
2,796,705	▲ 75,993	▲ 2.7%
1,454,044	427,366	29.4%
3,736,025	▲ 584,500	▲ 15.6%
32,701,956	2,209,939	6.8%

諸支出金	1,476,633	30,025	1,506,658	4.3%
商工費	894,246	741	894,987	2.6%
災害復旧費	526,624	0	526,624	1.5%
議会費	180,499	0	180,499	0.5%
予備費	25,000	0	25,000	0.1%
労働費	17,757	0	17,757	0.1%
その他合計	3,120,759	30,766	3,151,525	9.1%

1,313,015	193,643	14.7%
1,427,060	▲ 532,073	▲ 37.3%
773,886	▲ 247,262	▲ 32.0%
178,011	2,488	1.4%
30,000	▲ 5,000	▲ 16.7%
14,053	3,704	26.4%
3,736,025	▲ 584,500	▲ 15.6%

一般会計補正予算 現計歳出予算総額（性質別グラフ）

歳出（第8号補正後） 総額 34,911,895千円



歳出

単位：千円、%

性質名称	現計予算額	補正第8号	補正後 予算額	構成比	前年度同期 予算額	前年度同期 増減額	前年度同期 増減率
普通建設事業費	6,714,861	79,227	6,794,088	19.5%	5,403,407	1,390,681	25.7%
人件費	5,240,221	1,603	5,241,824	15.0%	5,134,564	107,260	2.1%
補助費等	4,883,081	54,294	4,937,375	14.1%	4,327,225	610,150	14.1%
公債費	4,417,251	0	4,417,251	12.7%	4,305,002	112,249	2.6%
物件費	4,196,476	90,922	4,287,398	12.3%	4,306,637	▲ 19,239	▲0.4%
扶助費	4,160,973	0	4,160,973	11.9%	3,649,365	511,608	14.0%
繰出金	2,599,935	4,397	2,604,332	7.5%	3,045,398	▲ 441,066	▲14.5%
積立金	1,476,592	30,025	1,506,617	4.3%	1,312,967	193,650	14.7%
その他	959,004	3,033	962,037	2.7%	1,217,391	▲ 255,354	▲21.0%
合計	34,648,394	263,501	34,911,895	100.0%	32,701,956	2,209,939	6.8%

その他の内訳	現計予算額	補正第8号	補正後 予算額	構成比	前年度同期 予算額	前年度同期 増減額	前年度同期 増減率
災害復旧費	526,624	0	526,624	1.5%	773,886	▲ 247,262	▲32.0%
投資及び出資金	182,777	0	182,777	0.5%	204,280	▲ 21,503	▲10.5%
維持補修費	117,525	3,033	120,558	0.3%	102,191	18,367	18.0%
貸付金	107,078	0	107,078	0.3%	107,034	44	0.0%
予備費	25,000	0	25,000	0.1%	30,000	▲ 5,000	▲16.7%

一般会計補正予算 歳出節別集計表

単位：千円

	節	令和3年度 当初予算額	構成比率	令和4年度 現計予算額	構成比率	補正第8号		
						補正額	補正後累計	構成比率
1	報酬	722,057	2.4%	745,520	2.2%	1,371	746,891	2.1%
2	給料	2,038,752	6.7%	2,021,448	5.8%	0	2,021,448	5.8%
3	職員手当等	1,718,179	5.6%	1,720,594	5.0%	0	1,720,594	4.9%
4	共済費	866,560	2.8%	844,433	2.4%	232	844,665	2.4%
5	災害補償費	600	0.0%	600	0.0%	0	600	0.0%
6	報償費	250,886	0.8%	254,191	0.7%	12,000	266,191	0.8%
7	旅費	119,601	0.4%	84,020	0.2%	17	84,037	0.2%
8	交際費	2,926	0.0%	2,577	0.0%	0	2,577	0.0%
9	需用費	782,850	2.6%	735,783	2.1%	59,933	795,716	2.3%
10	役務費	232,248	0.8%	229,215	0.7%	4,623	233,838	0.7%
11	委託料	3,051,208	10.0%	3,125,325	9.0%	27,777	3,153,102	9.0%
12	使用料及び賃借料	532,829	1.7%	446,075	1.3%	8	446,083	1.3%
13	工事請負費	4,396,913	14.4%	6,528,018	18.8%	7,188	6,535,206	18.7%
14	原材料費	8,206	0.0%	6,346	0.0%	0	6,346	0.0%
15	公有財産購入費	220,953	0.7%	75,181	0.2%	72,039	147,220	0.4%
16	備品購入費	216,833	0.7%	166,685	0.5%	1,597	168,282	0.5%
17	負担金補助及び交付金	6,444,570	21.1%	8,056,983	23.3%	35,307	8,092,290	23.2%
18	扶助費	1,334,743	4.4%	1,313,796	3.8%	0	1,313,796	3.8%
19	貸付金	107,034	0.4%	107,078	0.3%	0	107,078	0.3%
20	補償補てん及び賠償金	38,588	0.1%	68,391	0.2%	0	68,391	0.2%
21	償還金利子及び割引料	4,317,026	14.1%	4,459,140	12.9%	6,987	4,466,127	12.8%
22	投資及び出資金	204,280	0.7%	182,777	0.5%	0	182,777	0.5%
23	積立金	462,044	1.5%	1,476,592	4.3%	30,025	1,506,617	4.4%
24	寄附金	2,340	0.0%	4,320	0.0%	0	4,320	0.0%
25	公課費	4,204	0.0%	4,034	0.0%	0	4,034	0.0%
26	繰出金	2,432,570	8.0%	1,964,272	5.7%	4,397	1,968,669	5.6%
27	予備費	30,000	0.1%	25,000	0.1%	0	25,000	0.1%
	合計	30,539,000	100.0%	34,648,394	100.0%	263,501	34,911,895	100.0%

