

令和7年第4回西予市議会定例会

令和7年度  
補正予算説明資料



西 予 市

## 目 次

1	各会計別予算総括表	.....	1
2	一般会計補正予算の概要	.....	2
3	特別会計・公営企業会計補正予算の概要	.....	4
4	一般会計補正予算 款別歳入歳出予算総額	.....	6
5	// 現計予算総額 (款別グラフ)	.....	7
6	// 現計歳出予算総額 (性質別グラフ)	.....	8
7	// 歳出節別集計表	.....	9

## 各会計別予算総括表

(歳入)					(歳出)				(単位:千円、%)		
番号	会計名称	令和6年度 当初予算額	令和7年度 現計予算額	令和7年度 補正第4号	令和7年度 合計	令和6年度 当初予算額	令和7年度 現計予算額	令和7年度 補正第4号	令和7年度 合計	補正前 比較 増減率	
1	一般会計	29,470,000	30,415,971	589,161	31,005,132	29,470,000	30,415,971	589,161	31,005,132	1.9	
2	育英会奨学資金貸付特別会計	20,458	22,977	0	22,977	20,458	22,977	0	22,977	0.0	
3	国民健康保険特別会計 (事業勘定)	4,667,308	4,612,296	27,163	4,639,459	4,667,308	4,612,296	27,163	4,639,459	0.6	
4	国民健康保険特別会計 (診療施設勘定)	108,919	100,918	0	100,918	108,919	100,918	0	100,918	0.0	
5	後期高齢者医療特別会計	842,839	837,318	0	837,318	842,839	837,318	0	837,318	0.0	
6	介護保険特別会計	6,119,970	6,469,402	1,422	6,470,824	6,119,970	6,469,402	1,422	6,470,824	0.0	
特別会計 計 (2~6)		11,759,494	12,042,911	28,585	12,071,496	11,759,494	12,042,911	28,585	12,071,496	0.2	
番号	公営企業会計名称	令和6年度 当初予算額	令和7年度 現計予算額	令和7年度 補正第4号	令和7年度 合計	令和6年度 当初予算額	令和7年度 現計予算額	令和7年度 補正第4号	令和7年度 合計	補正前 比較 増減率	
7	水道事業会計	収益的 収支	791,497	796,647	0	796,647	776,117	769,931	0	769,931	0.0
		資本的 収支	234,302	117,912	0	117,912	510,899	420,770	0	420,770	0.0
8	簡易水道事業会計	収益的 収支	131,974	130,083	0	130,083	139,074	136,672	4,732	141,404	3.5
		資本的 収支	9,503	8,844	0	8,844	20,197	15,747	0	15,747	0.0
9	下水道事業会計	収益的 収支	885,083	836,548	0	836,548	1,022,522	965,680	3,501	969,181	0.4
		資本的 収支	317,044	445,956	0	445,956	467,898	630,134	0	630,134	0.0
10	病院事業会計	収益的 収支	3,958,130	1,352,373	209,028	1,561,401	4,639,114	1,484,650	12,264	1,496,914	0.8
		資本的 収支	319,923	1,101,431	▲ 5,561	1,095,870	467,642	1,101,431	▲ 5,561	1,095,870	▲ 0.5
11	野村介護老人保健施 設事業会計	収益的 収支	633,766	75,720	0	75,720	667,360	108,814	0	108,814	0.0
		資本的 収支	88,206	91,189	0	91,189	94,323	93,701	0	93,701	0.0
公営企業会計 計 (7~11)		収益的 収支	6,400,450	3,191,371	209,028	3,400,399	7,244,187	3,465,747	20,497	3,486,244	0.6
		資本的 収支	968,978	1,765,332	▲ 5,561	1,759,771	1,560,959	2,261,783	▲ 5,561	2,256,222	▲ 0.2
全会計 合計		48,598,922	47,415,585	821,213	48,236,798	50,034,640	48,186,412	632,682	48,819,094	1.3	
前年度同期予算額		-	50,188,968	1,483,828	51,672,796	-	51,624,574	1,378,640	53,003,214	2.7	
前年度同期予算額 との比較増減額		-	▲ 2,773,383	▲ 662,615	▲ 3,435,998	-	▲ 3,438,162	▲ 745,958	▲ 4,184,120	-	
前年度同期予算額 との比較増減率		-	▲ 5.5	▲ 44.7	▲ 6.6	-	▲ 6.7	▲ 54.1	▲ 7.9	-	

## 令和7年度 一般会計補正予算の概要

### 1 一般会計補正予算(第4号)の特徴

今回の補正予算は、結婚・子育て世帯への支援に係る予算、ふるさと応援寄附金の増額に関する予算、令和7年8月10日から11日の豪雨災害に係る経費のほか、緊急に要する経費を計上しています。

主な内容は、地域振興費として移住交流促進事業、児童福祉費として結婚新生活支援事業、子育て応援事業、農業費として農業用機械・施設整備事業、担い手育成支援事業、商工費としてふるさと納税推進事業、文化振興費としてギャラリーしろかわ管理運営事業、保健体育費として学校給食食材購入支援事業となります。また、新年度開始前に業者選定等の事務手続きを必要とするものに対して、債務負担行為14件の限度額を設定しています。

各事業の財源として、国庫支出金、県支出金、地方債等のほか、財政調整基金を繰り入れて収支均衡を図っており、一般会計の歳入歳出予算総額は、589,161千円を増額し、31,005,132千円となります。

(昨年同時期の予算額との比較:664,979千円減、2.1%減)

### 2 一般会計補正予算(第4号)の主な事業

- (1) 事務事業ごとの事業内容及び事業費等は次のとおりです。
- (2) 事業費等の金額については千円単位です。
- (3) 新規の事務事業は、事務事業名に【新規】と表記しています。

#### 事務事業名：移住交流促進事業

まちづくり推進課

予 算 科 目	事 業 内 容				
2 款 総務費	西予市移住定住交流センターの自立運営を目指した取り組みを支援するにあたり、有料職業紹介事業の開始に必要な出資金等を計上する。				
8 項 地域振興費					
1 目 地域振興費					
事業費	国庫支出金	県支出金	地方債	その他	一般財源
5,074	0	0	0	0	5,074

#### 事務事業名：結婚新生活支援事業

子育て支援課

予 算 科 目	事 業 内 容				
3 款 民生費	結婚新生活に係る住宅費用等に要する経費の支援について、申請実績の増加に伴い補助金を増額計上する。				
2 項 児童福祉費					
1 目 児童福祉総務費					
事業費	国庫支出金	県支出金	地方債	その他	一般財源
7,801	0	5,384	0	0	2,417

#### 事務事業名：子育て応援事業

子育て支援課

予 算 科 目	事 業 内 容				
3 款 民生費	出産世帯への奨学金返還及び多子世帯に対するリフォーム等に要する経費の支援について、申請実績の増加に伴い補助金を増額計上する。				
2 項 児童福祉費					
1 目 児童福祉総務費					
事業費	国庫支出金	県支出金	地方債	その他	一般財源
20,500	0	10,250	0	0	10,250

## 事務事業名：農業用機械・施設整備事業

農業水産課

予算科目		事業内容				
6 款	農林水産業費	農業人口の減少が進む中でも生産水準の維持が図られる取り組みを普及・拡大するため、市内の事業者が取り組むスマート農業用機械等の導入を支援する補助金を増額計上する。				
1 項	農業費					
3 目	農業振興費					
事業費		国庫支出金	県支出金	地方債	その他	一般財源
11,551		0	11,551	0	0	0

## 事務事業名：担い手育成支援事業

農業水産課

予算科目		事業内容				
6 款	農林水産業費	野菜産地(里芋)の供給力強化及び生産拡大を図るため、市内の事業者が取り組む省力化農業用機械等の導入を支援する補助金を増額計上する。				
1 項	農業費					
3 目	農業振興費					
事業費		国庫支出金	県支出金	地方債	その他	一般財源
903		0	903	0	0	0

## 事務事業名：ふるさと納税推進事業

経済振興課

予算科目		事業内容				
7 款	商工費	ふるさと納税寄附金額の増加見込みに伴い、返礼品及び送付に係る費用、事務取扱手数料及び支援業務委託料を増額計上する。(目標額:7億円から8億5000万円)				
1 項	商工費					
6 目	産業創出事業費					
事業費		国庫支出金	県支出金	地方債	その他	一般財源
75,998		0	0	0	75,998	0

## 事務事業名：ギャラリーしろかわ管理運営事業

経済振興課

予算科目		事業内容				
10 款	教育費	令和7年2月の積雪により破損した軒樋の修繕を行うため修繕料を計上するとともに、使用実績に伴い電気料を増額計上する。				
6 項	文化振興費					
3 目	文化施設運営管理費					
事業費		国庫支出金	県支出金	地方債	その他	一般財源
7,700		0	0	0	0	7,700

## 事務事業名：学校給食食材購入支援事業

学校教育課

予算科目		事業内容				
10 款	教育費	学校給食の価格上昇分への支援について、令和7年産米(新米)が全国的な価格高騰により供給価格が上昇したため、補助金を増額計上する。				
7 項	保健体育費					
4 目	学校給食費					
事業費		国庫支出金	県支出金	地方債	その他	一般財源
6,633		0	0	0	0	6,633

## 令和7年度 特別会計補正予算の概要

- 1 会計ごとの事業内容及び事業費等は次のとおりです。
- 2 事業費等の金額については千円単位です。

会計名： **国民健康保険特別会計(事業勘定)** 市民課

事業内容					
保険給付費等交付金等の返還金の確定及び保険税還付金の実績見込みに伴い、増額する。また、金融機関の金利上昇に伴い、財政調整基金積立事業を増額する。					
事業費	国保税	国県支出金	地方債	その他	一般会計繰入金
27,163	0	0	0	27,163	0

主な事業	事務事業名等	金額
	財政調整基金積立事業	129
	保険税還付金事業	1,945
	償還金事業	25,089

会計名： **介護保険特別会計** 長寿介護課

事業内容					
過年度保険料還付金の実績見込みに伴い、第1号被保険者保険料還付金を増額する。また、金融機関の金利上昇に伴い、介護給付費準備基金積立金事業を増額する。					
事業費	保険料	国県支出金	交付金	その他	一般会計繰入金
1,422	0	0	0	1,422	0

主な事業	事務事業名等	金額
	介護給付費準備基金積立金事業	203
	第1号被保険者保険料還付金事業	1,219

## 令和7年度 公営企業会計補正予算の概要

会計名： **簡易水道事業会計**

**上下水道課**

事業内容				
令和5年度及び令和6年度の消費税修正申告に伴い、営業外費用及び特別損失を増額する。また、令和7年度消費税の決算見込みにより営業外費用を増額する。				

(単位:千円)

収益的収入	営業収益	営業外収益	特別利益	計
	0	0	0	0
収益的支出	営業費用	営業外費用	特別損失	計
	0	3,014	1,718	4,732

資本的収入	負担金	企業債	補助金	出資金	計
	0	0	0	0	0
資本的支出	建設改良費	企業債償還金			計
	0	0			0

会計名： **下水道事業会計**

**上下水道課**

事業内容				
後付け公共枡の設置工事において、施工条件の困難な案件が集中したことによる工事費用の増加に伴い、営業費用を増額する。また、西予市浄化センターほか5施設の維持管理業務について、債務負担行為を設定する。				

(単位:千円)

収益的収入	営業収益	営業外収益	特別利益	計
	0	0	0	0
収益的支出	営業費用	営業外費用	特別損失	計
	3,501	0	0	3,501

資本的収入	企業債	出資金	補助金	分担金及び負担金	計
	0	0	0	0	0
資本的支出	建設改良費	企業債償還金			計
	0	0			0

会計名： **病院事業会計**

**健康づくり推進課**

事業内容				
野村病院の病床機能再編に伴う県補助金の受入により、医業外収益を増額する。また、企業債の償還利率見直しによる償還利息及び償還元金を調整する。				

(単位:千円)

収益的収入	医業収益	医業外収益	特別利益	計
	0	209,028	0	209,028
収益的支出	医業費用	医業外費用	特別損失	計
	0	12,264	0	12,264

資本的収入	出資金	負担金及び交付金	企業債	計
	0	▲ 5,561	0	▲ 5,561
資本的支出	建設改良費	企業債償還金	短期貸付金	計
	0	▲ 5,561	0	▲ 5,561

一般会計補正予算 款別歳入歳出予算総額

(単位:千円、%)

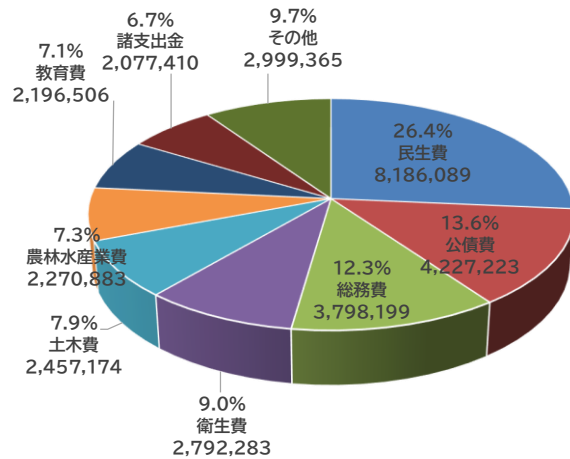
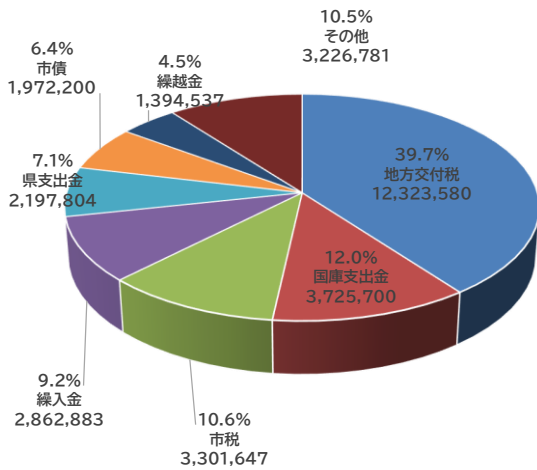
歳入		補正第4号						
		令和6年度 当初予算額	構成 比率	令和7年度 現計予算額	構成 比率	補正額	補正後 累計	構成 比率
款								
1	市税	3,196,001	10.8%	3,301,647	10.9%	0	3,301,647	10.6%
2	地方譲与税	384,544	1.3%	398,624	1.3%	0	398,624	1.3%
3	利子割交付金	1,516	0.0%	6,430	0.0%	0	6,430	0.0%
4	配当割交付金	22,412	0.1%	18,355	0.1%	0	18,355	0.1%
5	株式等譲渡所得割交付金	14,766	0.1%	19,077	0.1%	0	19,077	0.1%
6	法人事業税交付金	73,255	0.2%	76,285	0.2%	0	76,285	0.2%
7	地方消費税交付金	913,196	3.1%	914,372	3.0%	0	914,372	2.9%
8	環境性能割交付金	26,089	0.1%	37,091	0.1%	0	37,091	0.1%
9	地方特例交付金	20,287	0.1%	18,000	0.1%	0	18,000	0.1%
10	地方交付税	12,200,000	41.4%	12,323,580	40.4%	0	12,323,580	39.7%
11	交通安全対策特別交付金	3,752	0.0%	3,721	0.0%	0	3,721	0.0%
12	分担金及び負担金	105,210	0.4%	102,562	0.3%	16,065	118,627	0.4%
13	使用料及び手数料	301,470	1.0%	295,268	1.0%	0	295,268	1.0%
14	国庫支出金	2,814,158	9.5%	3,605,269	11.9%	120,431	3,725,700	12.0%
15	県支出金	2,090,875	7.1%	2,165,630	7.1%	32,174	2,197,804	7.1%
16	財産収入	83,863	0.3%	95,023	0.3%	3,791	98,814	0.3%
17	寄附金	723,144	2.5%	714,095	2.3%	170,000	884,095	2.9%
18	繰入金	2,421,005	8.2%	2,692,315	8.9%	170,568	2,862,883	9.2%
19	繰越金	304,600	1.0%	1,394,537	4.6%	0	1,394,537	4.5%
20	諸収入	282,857	1.0%	321,190	1.1%	16,832	338,022	1.1%
21	市債	3,487,000	11.8%	1,912,900	6.3%	59,300	1,972,200	6.4%
合 計		29,470,000	100.0%	30,415,971	100.0%	589,161	31,005,132	100.0%

歳出		補正第4号						
		令和6年度 当初予算額	構成 比率	令和7年度 現計予算額	構成 比率	補正額	補正後 累計	構成 比率
款								
1	議会費	179,039	0.6%	178,277	0.6%	0	178,277	0.6%
2	総務費	3,268,682	11.1%	3,790,979	12.5%	7,220	3,798,199	12.3%
3	民生費	8,086,757	27.4%	8,112,351	26.7%	73,738	8,186,089	26.4%
4	衛生費	2,442,185	8.3%	2,782,821	9.1%	9,462	2,792,283	9.0%
5	労働費	18,908	0.1%	14,315	0.0%	0	14,315	0.0%
6	農林水産業費	2,390,568	8.1%	2,256,484	7.4%	14,399	2,270,883	7.3%
7	商工費	1,007,319	3.4%	977,457	3.2%	75,998	1,053,455	3.4%
8	土木費	2,322,484	7.9%	2,452,371	8.1%	4,803	2,457,174	7.9%
9	消防費	2,577,647	8.8%	1,167,991	3.8%	0	1,167,991	3.8%
10	教育費	2,079,671	7.1%	2,176,291	7.2%	20,215	2,196,506	7.1%
11	災害復旧費	10,288	0.0%	343,292	1.1%	207,035	550,327	1.8%
12	公債費	4,185,961	14.2%	4,224,723	13.9%	2,500	4,227,223	13.6%
13	諸支出金	865,491	2.9%	1,903,619	6.3%	173,791	2,077,410	6.7%
14	予備費	35,000	0.1%	35,000	0.1%	0	35,000	0.1%
合 計		29,470,000	100.0%	30,415,971	100.0%	589,161	31,005,132	100.0%

# 一般会計補正予算 現計予算総額(款別グラフ)

歳入(第4号補正後) 総額 31,005,132千円

歳出(第4号補正後) 総額 31,005,132千円



## 歳入

単位:千円、%

款名称	現計予算額	補正第4号	補正後予算額	構成比
地方交付税	12,323,580	0	12,323,580	39.7%
国庫支出金	3,605,269	120,431	3,725,700	12.0%
市税	3,301,647	0	3,301,647	10.6%
繰入金	2,692,315	170,568	2,862,883	9.2%
県支出金	2,165,630	32,174	2,197,804	7.1%
市債	1,912,900	59,300	1,972,200	6.4%
繰越金	1,394,537	0	1,394,537	4.5%
その他	3,020,093	206,688	3,226,781	10.5%
合計	30,415,971	589,161	31,005,132	100.0%

前年度同期予算額	前年度同期増減額	前年度同期増減率
12,277,661	45,919	0.4%
3,153,373	572,327	18.1%
3,065,001	236,646	7.7%
3,307,851	▲444,968	▲13.5%
2,233,389	▲35,585	▲1.6%
3,319,692	▲1,347,492	▲40.6%
1,131,767	262,770	23.2%
3,181,377	45,404	1.4%
31,670,111	▲664,979	▲2.1%

地方消費税交付金	914,372	0	914,372	2.9%
寄附金	714,095	170,000	884,095	2.9%
地方譲与税	398,624	0	398,624	1.3%
諸収入	321,190	16,832	338,022	1.1%
使用料及び手数料	295,268	0	295,268	1.0%
分担金及び負担金	102,562	16,065	118,627	0.4%
財産収入	95,023	3,791	98,814	0.3%
法人事業税交付金	76,285	0	76,285	0.2%
環境性能割交付金	37,091	0	37,091	0.1%
株式等譲渡所得割交付金	19,077	0	19,077	0.1%
配当割交付金	18,355	0	18,355	0.1%
地方特例交付金	18,000	0	18,000	0.1%
利子割交付金	6,430	0	6,430	0.0%
交通安全対策特別交付金	3,721	0	3,721	0.0%
その他合計	3,020,093	206,688	3,226,781	10.5%

913,196	1,176	0.1%
726,037	158,058	21.8%
384,548	14,076	3.7%
371,231	▲33,209	▲8.9%
301,470	▲6,202	▲2.1%
105,433	13,194	12.5%
86,385	12,429	14.4%
73,255	3,030	4.1%
26,089	11,002	42.2%
14,766	4,311	29.2%
22,412	▲4,057	▲18.1%
151,287	▲133,287	▲88.1%
1,516	4,914	324.1%
3,752	▲31	▲0.8%
3,181,377	45,404	1.4%

## 歳出

単位:千円、%

款名称	現計予算額	補正第4号	補正後予算額	構成比
民生費	8,112,351	73,738	8,186,089	26.4%
公債費	4,224,723	2,500	4,227,223	13.6%
総務費	3,790,979	7,220	3,798,199	12.3%
衛生費	2,782,821	9,462	2,792,283	9.0%
土木費	2,452,371	4,803	2,457,174	7.9%
農林水産業費	2,256,484	14,399	2,270,883	7.3%
教育費	2,176,291	20,215	2,196,506	7.1%
諸支出金	1,903,619	173,791	2,077,410	6.7%
その他	2,716,332	283,033	2,999,365	9.7%
合計	30,415,971	589,161	31,005,132	100.0%

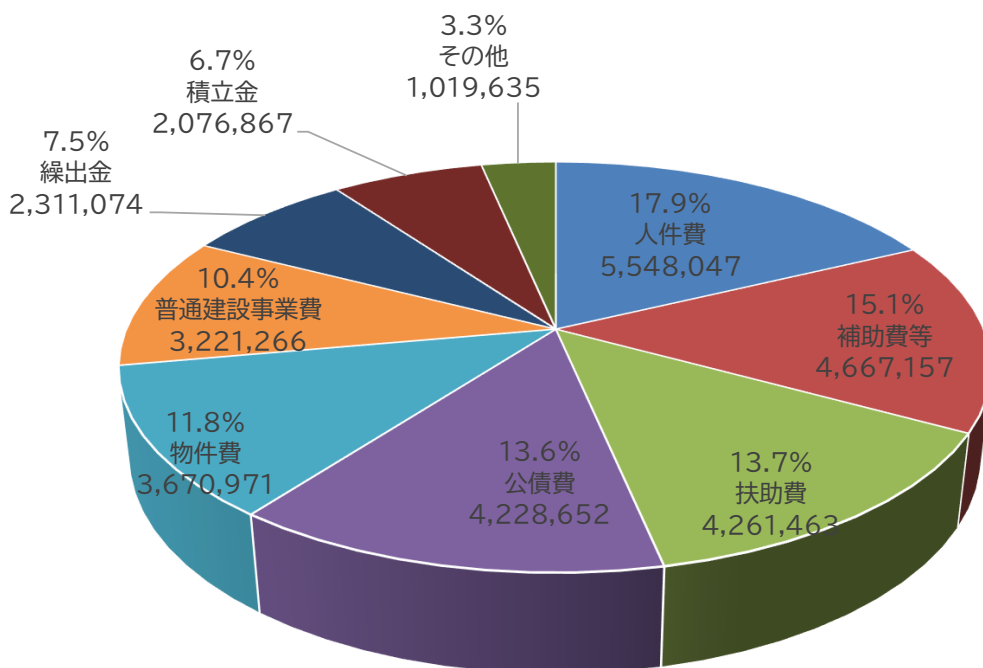
前年度同期予算額	前年度同期増減額	前年度同期増減率
8,536,404	▲350,315	▲4.1%
4,185,961	41,262	1.0%
3,671,121	127,078	3.5%
3,007,836	▲215,553	▲7.2%
2,092,013	365,161	17.5%
2,419,431	▲148,548	▲6.1%
2,118,420	78,086	3.7%
1,741,456	335,954	19.3%
3,897,469	▲898,104	▲23.0%
31,670,111	▲664,979	▲2.1%

消防費	1,167,991	0	1,167,991	3.8%
商工費	977,457	75,998	1,053,455	3.4%
災害復旧費	343,292	207,035	550,327	1.8%
議会費	178,277	0	178,277	0.6%
予備費	35,000	0	35,000	0.1%
労働費	14,315	0	14,315	0.0%
その他合計	2,716,332	283,033	2,999,365	9.7%

2,587,983	▲1,419,992	▲54.9%
985,213	68,242	6.9%
91,426	458,901	501.9%
178,939	▲662	▲0.4%
35,000	0	0.0%
18,908	▲4,593	▲24.3%
3,897,469	▲898,104	▲23.0%

# 一般会計補正予算 現計歳出予算総額(性質別グラフ)

歳出(第4号補正後) 総額 31,005,132千円



## 歳出

単位:千円、%

性質名称	現計予算額	補正第4号	補正後 予算額	構成比	前年度同期 予算額	前年度同期 増減額	前年度同期 増減率
人件費	5,548,047	0	5,548,047	17.9%	5,321,359	226,688	4.3%
補助費等	4,525,575	141,582	4,667,157	15.1%	6,463,712	▲1,796,555	▲27.8%
扶助費	4,251,744	9,719	4,261,463	13.7%	4,000,257	261,206	6.5%
公債費	4,226,152	2,500	4,228,652	13.6%	4,186,661	41,991	1.0%
物件費	3,635,934	35,037	3,670,971	11.8%	3,505,095	165,876	4.7%
普通建設事業費	3,216,463	4,803	3,221,266	10.4%	3,621,748	▲400,482	▲11.1%
繰出金	2,310,919	155	2,311,074	7.5%	2,292,991	18,083	0.8%
積立金	1,903,231	173,636	2,076,867	6.7%	1,741,344	335,523	19.3%
その他	797,906	221,729	1,019,635	3.3%	536,944	482,691	89.9%
合計	30,415,971	589,161	31,005,132	100.0%	31,670,111	▲664,979	▲2.1%

その他の内訳	現計予算額	補正第4号	補正後 予算額	構成比	前年度同期 予算額	前年度同期 増減額	前年度同期 増減率
災害復旧費	343,292	207,035	550,327	1.8%	91,426	458,901	501.9%
投資及び出資金	194,979	5,000	199,979	0.6%	168,359	31,620	18.8%
維持補修費	115,509	9,694	125,203	0.4%	131,385	▲6,182	▲4.7%
貸付金	109,126	0	109,126	0.4%	110,774	▲1,648	▲1.5%
予備費	35,000	0	35,000	0.1%	35,000	0	0.0%

一般会計補正予算 歳出節別集計表

単位:千円

	節	令和6年度 当初予算額	構成比率	令和7年度 現計予算額	構成比率	補正第4号		
						補正額	補正後累計	構成比率
1	報酬	711,842	2.4%	808,829	2.7%	0	808,829	2.6%
2	給料	2,025,170	6.9%	2,091,622	6.9%	0	2,091,622	6.7%
3	職員手当等	1,792,041	6.1%	1,831,095	6.0%	0	1,831,095	5.9%
4	共済費	848,546	2.9%	911,120	3.0%	0	911,120	2.9%
5	災害補償費	600	0.0%	370	0.0%	0	370	0.0%
6	報償費	370,647	1.2%	373,134	1.2%	55,710	428,844	1.4%
7	旅費	77,612	0.2%	72,483	0.2%	0	72,483	0.2%
8	交際費	3,335	0.0%	3,275	0.0%	0	3,275	0.0%
9	需用費	696,591	2.4%	696,609	2.3%	18,221	714,830	2.3%
10	役務費	164,600	0.6%	182,342	0.6%	877	183,219	0.6%
11	委託料	2,322,386	7.9%	2,508,990	8.3%	25,633	2,534,623	8.2%
12	使用料及び賃借料	429,666	1.5%	480,902	1.6%	12,600	493,502	1.6%
13	工事請負費	3,260,113	11.1%	2,774,054	9.1%	194,435	2,968,489	9.6%
14	原材料費	5,406	0.0%	5,172	0.0%	0	5,172	0.0%
15	公有財産購入費	7,501	0.0%	8,246	0.0%	0	8,246	0.0%
16	備品購入費	206,311	0.7%	194,378	0.6%	0	194,378	0.6%
17	負担金補助及び交付金	8,175,799	27.7%	7,804,816	25.7%	61,015	7,865,831	25.4%
18	扶助費	1,295,835	4.4%	1,491,846	4.9%	9,719	1,501,565	4.9%
19	貸付金	110,774	0.4%	109,126	0.4%	0	109,126	0.4%
20	補償補てん及び賠償金	52,149	0.2%	19,164	0.1%	0	19,164	0.1%
21	償還金利子及び割引料	4,196,761	14.2%	4,237,951	13.9%	32,160	4,270,111	13.8%
22	投資及び出資金	168,359	0.6%	194,979	0.6%	5,000	199,979	0.6%
23	積立金	865,453	2.9%	1,903,231	6.3%	173,636	2,076,867	6.7%
24	寄附金	3,510	0.0%	3,690	0.0%	0	3,690	0.0%
25	公課費	3,719	0.0%	4,431	0.0%	0	4,431	0.0%
26	繰出金	1,640,274	5.6%	1,669,116	5.5%	155	1,669,271	5.4%
27	予備費	35,000	0.1%	35,000	0.1%	0	35,000	0.1%
	合計	29,470,000	100.0%	30,415,971	100.0%	589,161	31,005,132	100.0%