

西予市議会第2回定例会

令和2年度  
補正予算説明資料



西 予 市

## 目 次

1	各会計別予算総括表	.....	1
2	一般会計補正予算の概要	.....	2
3	特別会計・公営企業会計補正予算の概要	.....	4
4	一般会計補正予算 款別歳入歳出予算総額	.....	7
5	"          現計予算総額(款別グラフ)	.....	8
6	"          現計歳出予算総額(性質別 グラフ)	.....	9
7	"          歳出節別集計表	.....	10

# 各会計別予算総括表

(歳入)

(歳出)

(単位:千円、%)

会計 番号	会計名称	令和元年度 当初予算額	令和2年度 現計予算額	令和2年度 補正第4号	令和2年度 合計	令和元年度 当初予算額	令和2年度 現計予算額	令和2年度 補正第4号	令和2年度 合計	補正前 比較 増減率
1	一般会計	33,051,000	34,249,418	501,749	34,751,167	33,051,000	34,249,418	501,749	34,751,167	1.5
2	住宅新築資金等貸付事業特別会計	766	0	0	0	766	0	0	0	-
3	育英会奨学資金貸付特別会計	30,784	29,808	0	29,808	30,784	29,808	0	29,808	0.0
4	国民健康保険特別会計(事業勘定)	4,983,559	5,211,689	△ 6,846	5,204,843	4,983,559	5,211,689	△ 6,846	5,204,843	△ 0.1
5	診療施設会計	145,841	148,855	3,100	151,955	145,841	148,855	3,100	151,955	2.1
6	後期高齢者医療特別会計	617,599	670,688	0	670,688	617,599	670,688	0	670,688	0.0
7	介護保険特別会計	5,982,958	6,149,605	2,882	6,152,487	5,982,958	6,149,605	2,882	6,152,487	0.0
8	簡易水道事業特別会計	150,304	0	0	0	150,304	0	0	0	-
9	農業集落排水事業特別会計	367,307	369,580	547	370,127	367,307	369,580	547	370,127	0.1
10	公共下水道事業特別会計	486,004	0	0	0	486,004	0	0	0	-
特別会計(2~10)計		12,765,122	12,580,225	△ 317	12,579,908	12,765,122	12,580,225	△ 317	12,579,908	0.0

会計 番号	公営企業会計名称		令和元年度 当初予算額	令和2年度 現計予算額	令和2年度 補正第4号	令和2年度 合計	令和元年度 当初予算額	令和2年度 現計予算額	令和2年度 補正第4号	令和2年度 合計	補正前 比較 増減率
1	水道事業会計	収益的 収支	732,000	750,519	0	750,519	755,899	753,746	0	753,746	0.0
		資本的 収支	96,100	217,462	0	217,462	301,644	431,777	0	431,777	0.0
2	簡易水道事業会計	収益的 収支	0	129,258	0	129,258	0	150,653	0	150,653	0.0
		資本的 収支	0	6,201	0	6,201	0	18,973	0	18,973	0.0
3	公共下水道事業 会計	収益的 収支	0	498,852	0	498,852	0	500,840	0	500,840	0.0
		資本的 収支	0	363,913	0	363,913	0	383,002	0	383,002	0.0
4	病院事業会計	収益的 収支	3,912,175	4,086,390	12,876	4,099,266	4,375,252	4,622,853	3,347	4,626,200	0.1
		資本的 収支	483,528	721,728	2,875	724,603	617,835	857,904	410	858,314	0.0
5	野村介護老人保健 施設事業会計	収益的 収支	511,571	542,477	0	542,477	557,948	575,301	0	575,301	0.0
		資本的 収支	47,073	43,785	0	43,785	47,672	44,444	0	44,444	0.0
公営企業会計 計		収益的 収支	5,155,746	6,007,496	12,876	6,020,372	5,689,099	6,603,393	3,347	6,606,740	0.1
		資本的 収支	626,701	1,353,089	2,875	1,355,964	967,151	1,736,100	410	1,736,510	0.0

全会計 合計		51,598,569	54,190,228	517,183	54,707,411	52,472,372	55,169,136	505,189	55,674,325	0.9
前年度同期予算額		-	51,598,569	272,116	51,870,685	-	52,472,372	266,553	52,738,925	0.5
前年度同期予算額 との比較増減額		-	2,591,659	245,067	2,836,726	-	2,696,764	238,636	2,935,400	-
前年度同期予算額 との比較増減率		-	5.0	90.1	5.5	-	5.1	89.5	5.6	-

## 令和2年度 一般会計補正予算事業概要

### 1 一般会計補正予算（第4号）の特徴

今回の補正予算は、人事異動等に伴う職員給与費等雇用経費の調整のほか、補助内示に伴う各建設改良事業の財源調整、新型コロナウイルス感染症対策にかかる経費、国のGIGAスクール構想の実現に向けた小中学校の端末導入経費等です。

主な内容は、情報推進事業費として光伝送路維持管理事業、児童福祉総務費として児童福祉施設整備事業、林業振興費として高性能林業機械導入事業、道路新設改良費として市道二及10号線改良事業、教育振興費として小学校情報教育振興事業、文化施設運営管理費として三瓶文化会館管理運営事業、道路橋梁河川災害復旧費として道路橋梁河川災害復旧事業等となっております。

各事業の財源として、国・県支出金、地方債等を充て収支均衡を図っており、一般会計の歳入歳出予算総額は、501,749千円を増額し、34,751,167千円となっております。（昨年同時期の予算額との比較：1,431,892千円増、4.3%増）

### 2 一般会計補正予算4号の主な事業

- (1) 事務事業ごとの事業内容及び事業費等は次のとおりです。
- (2) 事業費等の金額については千円単位です。
- (3) 新規の事務事業は、事務事業名に【新規】と表記しています。

#### 事務事業名：光伝送路維持管理事業

#### 政策推進課

予 算 科 目		事 業 内 容				
2 款	総務費	城川町嘉喜尾地区の鳥獣害による断線被害対応のためのステンレス内蔵光ケーブル張替にかかる工事請負費を計上する。				
1 項	総務管理費					
11 目	情報推進事業費					
事 業 費		国庫支出金	県支出金	地方債	その他	一般財源
5,835				5,800		35

#### 事務事業名：児童福祉施設整備事業

#### 子育て支援課

予 算 科 目		事 業 内 容				
3 款	民生費	高山保育所整備の実施設計増額に伴い補助金を増額計上する。				
2 項	児童福祉費					
1 目	児童福祉総務費					
事 業 費		国庫支出金	県支出金	地方債	その他	一般財源
8,450		5,850		2,600		0

#### 事務事業名：高性能林業機械導入事業

#### 林業課

予 算 科 目		事 業 内 容				
6 款	農林水産業費	新型コロナウイルス感染拡大の影響により、国内に滞留する輸出向けの原木に付加価値をつける加工施設の整備を緊急的に進めるための補助金を計上する。				
2 項	林業費					
2 目	林業振興費					
事 業 費		国庫支出金	県支出金	地方債	その他	一般財源
147,231			147,231			0

## 事務事業名：市道二及10号線改良事業【新規】

建設課

予 算 科 目		事 業 内 容				
8 款	土木費	令和5年度予定の旧二木生小学校解体工事で大型車両が通行することから、令和4年度中に市道改良工事を完成させるための家屋事前調査及び測量設計にかかる委託料を計上する。				
2 項	道路橋梁費					
3 目	道路新設改良費					
事業費		国庫支出金	県支出金	地方債	その他	一般財源
27,000				27,000		0

## 事務事業名：小学校情報教育振興事業

学校教育課

予 算 科 目		事 業 内 容				
10 款	教育費	国のGIGAスクール構想により児童1人1台端末を整備するため、無線LANアクセスポイントの増設及び一元管理等にかかる委託料、端末整備にかかる備品購入費を計上する。				
2 項	小学校費					
2 目	教育振興費					
事業費		国庫支出金	県支出金	地方債	その他	一般財源
89,883		51,242		4,450		34,191

## 事務事業名：中学校情報教育振興事業

学校教育課

予 算 科 目		事 業 内 容				
10 款	教育費	国のGIGAスクール構想により生徒1人1台端末を整備するため、無線LANアクセスポイントの増設及び一元管理等にかかる委託料、端末整備にかかる備品購入費を計上する。				
3 項	中学校費					
2 目	教育振興費					
事業費		国庫支出金	県支出金	地方債	その他	一般財源
57,532		31,472		4,350		21,710

## 事務事業名：三瓶文化会館管理運営事業

スポーツ・文化課

予 算 科 目		事 業 内 容				
10 款	教育費	三瓶文化会館のトイレ洋式化改修工事にかかる監理委託料、工事請負費を計上する。				
6 項	文化振興費					
3 目	文化施設運営管理費					
事業費		国庫支出金	県支出金	地方債	その他	一般財源
22,374				22,300		74

## 事務事業名：道路橋梁河川災害復旧事業（過年度）

建設課

予 算 科 目		事 業 内 容				
11 款	災害復旧費	災害復旧工事関連事業を完了させるための野村町阿下地区の残土処理場造成にかかる工事請負費を計上する。				
6 項	公共土木施設災害復旧費					
1 目	道路橋梁河川災害復旧費					
事業費		国庫支出金	県支出金	地方債	その他	一般財源
45,000						45,000

## 令和2年度 特別会計補正予算の概要

- 1 会計ごとの事業内容及び事業費等は次のとおりです。
- 2 事業費等の金額については千円単位です。

会計名： **国民健康保険特別会計（事業勘定）** 市民課

事業内容					
人事異動に伴い、職員給与費を減額調整する。					
事業費	国保税	国県支出金	地方債	その他	一般会計繰入金
△6,846					△6,846

主な事業	事務事業名等	金額
	職員給与費	△6,846

会計名： **国民健康保険特別会計（診療施設勘定）** 市民課

事業内容					
二及診療所の職員給与費を、扶養手当等の変更に伴い増額調整。また、土居診療所医師の通勤手当相当分委託料を増額する。 会計年度任用職員確定に伴い、会計年度任用職員給与費を増額調整する。					
事業費	診療収入	国県支出金	地方債	その他	一般会計繰入金
3,100					3,100

主な事業	事務事業名等	金額
	職員給与費	397
	一般管理事業	840
	会計年度任用職員給与費	1,863

会計名： **介護保険特別会計** 長寿介護課

事業内容					
人事異動に伴い、職員給与費を増額調整する。 所得の少ない者に対する介護保険料の軽減強化による保険料の減額に伴い、一般会計繰入金を増額調整する。（事業費の増減なし） 会計年度任用職員確定に伴い、会計年度任用職員給与費を減額調整する。					
事業費	保険料	国県支出金	交付金	その他	一般会計繰入金
2,882	△43,466	△116		△262	46,726

主な事業	事務事業名等	金額
	職員給与費	3,120
	会計年度任用職員給与費	△238

会計名： 農業集落排水事業特別会計

上下水道課

事業内容					
会計年度任用職員確定に伴い、会計年度任用職員給与費を増額調整する。					
事業費	事業収入	国県支出金	地方債	その他	一般会計繰入金
547					547

主な事業

事務事業名等	金額
会計年度任用職員給与費	547

## 令和2年度 公営企業会計補正予算の概要

会計名： 病院事業会計

市民病院・野村病院

事業内容				
新型コロナウイルス感染症対応により医業費用及び建設改良費を増額する。また、一般会計補助金により医業外収益及び資本的収入補助金を増額する。				

(単位:千円)

収益的収入	医業収益	医業外収益	特別利益	計
		12,876		12,876
収益的支出	医業費用	医業外費用	特別損失	計
	3,347			3,347

資本的収入	出資金	企業債	補助金	計
			2,875	2,875
資本的支出	建設改良費	企業債償還金	投資	計
	410			410



# 一般会計補正予算 款別歳入歳出総額

(単位:千円、%)

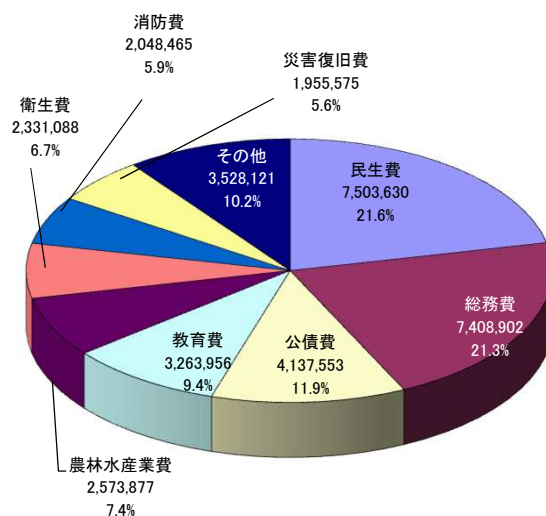
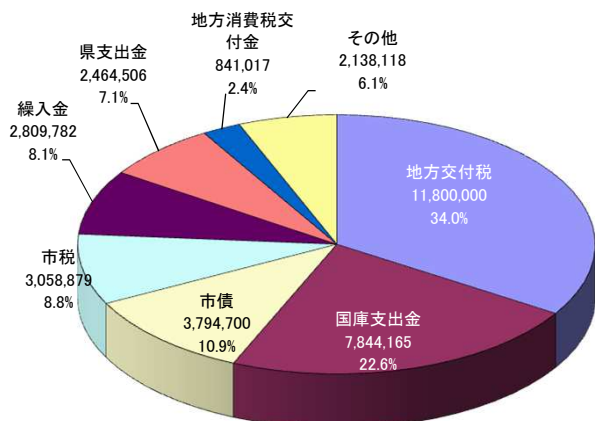
歳 入					補正第4号			
款	令和元年度 当初予算額	構成 比率	令和2年度 現計予算額	構成 比率	補正額	補正後 累 計	構成 比率	
1	市税	3,028,406	9.2	3,058,879	8.9	0	3,058,879	8.8
2	地方譲与税	227,890	0.7	316,753	0.9	0	316,753	0.9
3	利子割交付金	7,474	0.0	4,353	0	0	4,353	0.0
4	配当割交付金	14,771	0.0	10,161	0	0	10,161	0.0
5	株式等譲渡所得交付金	14,050	0.0	5,616	0	0	5,616	0.0
6	地方消費税交付金	630,090	1.9	841,017	2.5	0	841,017	2.4
7	環境性能割交付金	-	-	15,560	0	0	15,560	0.0
8	地方特例交付金	16,678	0.1	15,861	0	0	15,861	0.1
9	地方交付税	11,613,300	35.1	11,800,000	34.5	0	11,800,000	34.0
10	交通安全対策特別交付金	5,929	0.0	5,365	0	0	5,365	0.0
11	分担金及び負担金	243,249	0.7	146,553	0.4	△ 445	146,108	0.4
12	使用料及び手数料	312,437	1.0	317,725	0.9	0	317,725	0.9
13	国庫支出金	5,104,969	15.5	7,720,498	22.5	123,667	7,844,165	22.6
14	県支出金	2,075,398	6.3	2,312,167	6.8	152,339	2,464,506	7.1
15	財産収入	73,069	0.2	63,476	0.2	0	63,476	0.2
16	寄附金	133,475	0.4	393,959	1.2	0	393,959	1.1
17	繰入金	2,443,815	7.4	2,664,440	7.8	145,342	2,809,782	8.1
18	繰越金	300,000	0.9	333,288	1	0	333,288	1.0
19	諸収入	464,210	1.4	498,347	1.5	1,546	499,893	1.5
20	市債	6,271,210	19.0	3,725,400	10.9	69,300	3,794,700	10.9
21	自動車取得税交付金	70,580	0.2	-	-	-	-	-
22	法人事業税交付金	-	-	-	-	10,000	10,000	0.0
合 計		33,051,000	100.0	34,249,418	100.0	501,749	34,751,167	100.0

歳 出					補正第4号			
款	令和元年度 当初予算額	構成 比率	令和2年度 現計予算額	構成 比率	補正額	補正後累計	構成 比率	
1	議会費	202,145	0.6	190,232	0.5	△ 1,878	188,354	0.5
2	総務費	3,889,614	11.8	7,425,039	21.7	△ 16,137	7,408,902	21.3
3	民生費	7,284,441	22.0	7,459,164	21.8	44,466	7,503,630	21.6
4	衛生費	2,164,226	6.6	2,310,206	6.7	20,882	2,331,088	6.7
5	労働費	26,581	0.1	21,906	0.1	0	21,906	0.1
6	農林水産業費	2,402,369	7.3	2,441,560	7.1	132,317	2,573,877	7.4
7	商工費	671,161	2.0	783,819	2.3	94,061	877,880	2.5
8	土木費	3,139,730	9.5	1,912,183	5.6	15,225	1,927,408	5.6
9	消防費	2,480,833	7.5	2,056,418	6.0	△ 7,953	2,048,465	5.9
10	教育費	2,615,652	7.9	3,088,190	9.0	175,766	3,263,956	9.4
11	災害復旧費	4,221,106	12.8	1,910,575	5.6	45,000	1,955,575	5.6
12	公債費	3,650,727	11.0	4,137,553	12.1	0	4,137,553	11.9
13	諸支出金	272,415	0.8	482,573	1.4	0	482,573	1.4
14	予備費	30,000	0.1	30,000	0.1	0	30,000	0.1
合 計		33,051,000	100.0	34,249,418	100.0	501,749	34,751,167	100.0

# 一般会計補正予算 現計予算総額(款別グラフ)

歳入(第4号補正後) 総額 34,751,167千円

歳出(第4号補正後) 総額 34,751,167千円



## 歳入

款名称	現計予算額	補正第4号	補正後予算額	構成比
地方交付税	11,800,000	0	11,800,000	34.0%
国庫支出金	7,720,498	123,667	7,844,165	22.6%
市債	3,725,400	69,300	3,794,700	10.9%
市税	3,058,879	0	3,058,879	8.8%
繰入金	2,664,440	145,342	2,809,782	8.1%
県支出金	2,312,167	152,339	2,464,506	7.1%
地方消費税交付金	841,017	0	841,017	2.4%
その他	2,127,017	11,101	2,138,118	6.1%
合計	34,249,418	501,749	34,751,167	100.0%

単位:千円

前年度同期予算額	前年度同期増減額	前年度同期増減率
11,613,300	186,700	1.6
5,862,854	1,981,311	33.8
5,780,210	△ 1,985,510	△ 34.4
3,028,406	30,473	1.0
2,409,400	400,382	16.6
2,107,832	356,674	16.9
630,090	210,927	33.5
1,887,183	250,935	13.3
33,319,275	1,431,892	4.3

諸収入	498,347	1,546	499,893	1.5%
寄附金	393,959	0	393,959	1.1%
繰越金	333,288	0	333,288	1.0%
使用料及び手数料	317,725	0	317,725	0.9%
地方譲与税	316,753	0	316,753	0.9%
分担金及び負担金	146,553	△ 445	146,108	0.4%
財産収入	63,476	0	63,476	0.2%
地方特別交付金	15,861	0	15,861	0.1%
環境性能割交付金	15,560	0	15,560	0.0%
配当割交付金	10,161	0	10,161	0.0%
法人事業税交付金	0	10,000	10,000	0.0%
株式等譲渡所得交付金	5,616	0	5,616	0.0%
利子割交付金	4,353	0	4,353	0.0%
交通安全対策特別交付金	5,365	0	5,365	0.0%
自動車取得税交付金	-	-	-	-
その他合計	2,127,017	11,101	2,138,118	6.1%

466,778	33,115	7.1
133,475	260,484	195.2
300,000	33,288	11.1
312,437	5,288	1.7
259,418	57,335	22.1
212,519	△ 66,411	△ 31.2
73,074	△ 9,598	△ 13.1
16,678	△ 817	△ 4.9
0	15,560	皆増
14,771	△ 4,610	△ 31.2
0	10,000	皆増
14,050	△ 8,434	△ 60.0
7,474	△ 3,121	△ 41.8
5,929	△ 564	△ 9.5
70,580	△ 70,580	皆減
1,887,183	250,935	13.3

## 歳出

款名称	現計予算額	補正第4号	補正後予算額	構成比
民生費	7,459,164	44,466	7,503,630	21.6%
総務費	7,425,039	△ 16,137	7,408,902	21.3%
公債費	4,137,553	0	4,137,553	11.9%
教育費	3,088,190	175,766	3,263,956	9.4%
農林水産業費	2,441,560	132,317	2,573,877	7.4%
衛生費	2,310,206	20,882	2,331,088	6.7%
消防費	2,056,418	△ 7,953	2,048,465	5.9%
災害復旧費	1,910,575	45,000	1,955,575	5.6%
その他	3,420,713	107,408	3,528,121	10.2%
合計	34,249,418	501,749	34,751,167	100.0%

単位:千円

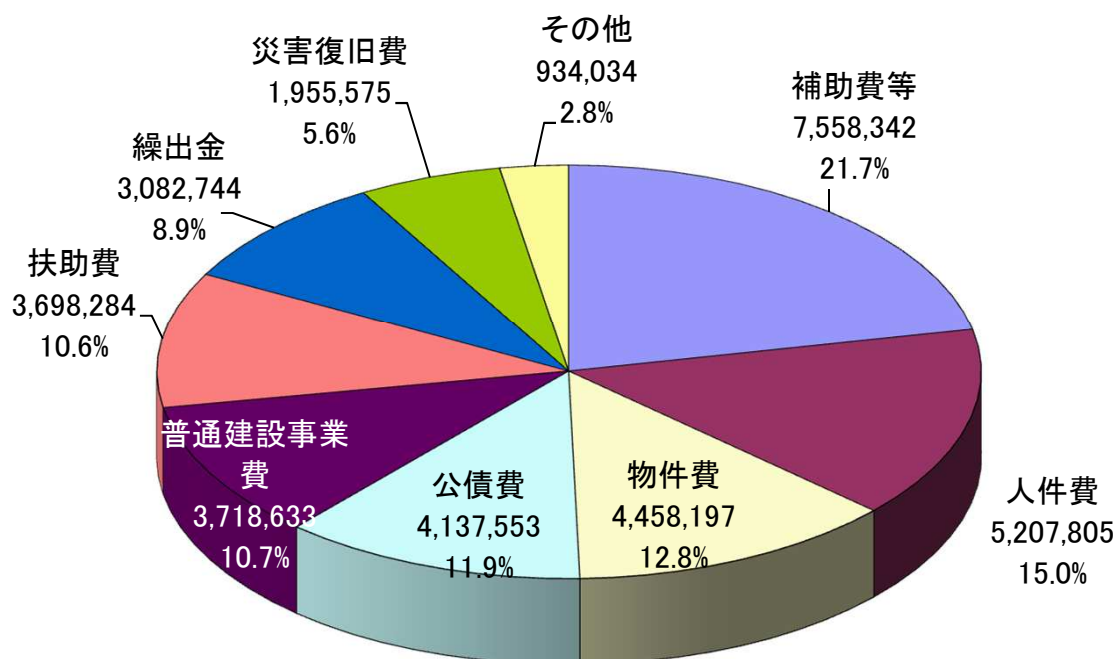
前年度同期予算額	前年度同期増減額	前年度同期増減率
7,316,656	186,974	2.6
3,879,974	3,528,928	91.0
3,650,727	486,826	13.3
2,627,336	636,620	24.2
2,585,089	△ 11,212	△ 0.4
2,156,509	174,579	8.1
2,491,279	△ 442,814	△ 17.8
4,234,585	△ 2,279,010	△ 53.8
4,377,120	△ 848,999	△ 19.4
33,319,275	1,431,892	4.3

土木費	1,912,183	15,225	1,927,408	5.6%
商工費	783,819	94,061	877,880	2.5%
諸支出金	482,573	0	482,573	1.4%
議会費	190,232	△ 1,878	188,354	0.5%
予備費	30,000	0	30,000	0.1%
労働費	21,906	0	21,906	0.1%
その他合計	3,420,713	107,408	3,528,121	10.2%

3,143,284	△ 1,215,876	△ 38.7
671,161	206,719	30.8
303,949	178,624	58.8
202,145	△ 13,791	△ 6.8
30,000	0	0.0
26,581	△ 4,675	△ 17.6
4,377,120	△ 848,999	△ 19.4

# 一般会計補正予算 現計歳出予算総額(性質別グラフ)

歳出(第4号補正後) 総額34,751,167千円



## 歳出

単位:千円

性質名称	現計予算額	補正第4号	補正後 予算額	構成比	前年度同期 予算額	前年度同期 増減額	前年度同期 増減率
補助費等	7,277,281	281,061	7,558,342	21.7%	3,301,017	4,257,325	129.0
人件費	5,293,981	△ 86,176	5,207,805	15.0%	4,544,793	663,012	14.6
物件費	4,291,740	166,457	4,458,197	12.8%	4,386,285	71,912	1.6
公債費	4,137,553	0	4,137,553	11.9%	3,650,727	486,826	13.3
普通建設事業費	3,667,407	51,226	3,718,633	10.7%	5,922,236	△ 2,203,603	△ 37.2
扶助費	3,697,630	654	3,698,284	10.6%	3,651,686	46,598	1.3
繰出金	3,039,217	43,527	3,082,744	8.9%	3,068,009	14,735	0.5
災害復旧費	1,910,575	45,000	1,955,575	5.6%	4,234,585	△ 2,279,010	△ 53.8
その他	934,034	0	934,034	2.8%	559,937	374,097	66.8
合計	34,249,418	501,749	34,751,167	100.0%	33,319,275	1,431,892	4.3

その他の内訳	金額(千円)	補正第4号	補正後 予算額	構成比	前年度同期 予算額	前年度同期 増減額	前年度同期 増減率
積立金	482,519	0	482,519	1.4%	303,887	178,632	58.8
投資及び出資金	228,427	0	228,427	0.7%	24,600	203,827	828.6
貸付金	105,300	0	105,300	0.3%	116,195	△ 10,895	△ 9.4
維持補修費	87,788	0	87,788	0.3%	85,255	2,533	3.0
予備費	30,000	0	30,000	0.1%	30,000	0	0.0

一般会計補正予算 節別集計表

単位:千円

	節	令和元年度 当初予算額	構成比率	令和2年度 現計予算額	構成比率	補正第4号		
						補正額	補正後累計	構成比率
1	報酬	188,288	0.6%	742,305	2.2%	△ 4,944	737,361	2.1%
2	給料	1,972,822	6.0%	2,087,165	6.1%	△ 49,371	2,037,794	5.9%
3	職員手当等	1,742,086	5.3%	1,787,849	5.2%	△ 23,755	1,764,094	5.1%
4	共済費	864,480	2.6%	870,602	2.5%	△ 6,514	864,088	2.5%
5	災害補償費	600	0.0%	600	0.0%	0	600	0.0%
6	恩給及び退職年金	0	0.0%	0	0.0%	0	0	0.0%
7	報償費	125,603	0.4%	216,561	0.6%	△ 279	216,282	0.6%
8	旅費	98,700	0.3%	119,821	0.4%	△ 2,943	116,878	0.3%
9	交際費	4,174	0.0%	4,135	0.0%	0	4,135	0.0%
10	需用費	795,152	2.4%	795,489	2.3%	13,419	808,908	2.3%
11	役務費	180,133	0.5%	196,395	0.6%	793	197,188	0.6%
12	委託料	2,643,916	8.0%	2,627,466	7.7%	67,150	2,694,616	7.8%
13	使用料及び賃借料	421,730	1.3%	475,465	1.4%	0	475,465	1.4%
14	工事請負費	8,285,638	25.0%	4,684,254	13.7%	65,805	4,750,059	13.7%
15	原材料費	9,274	0.0%	9,014	0.0%	0	9,014	0.0%
16	公有財産購入費	563,721	1.7%	279,507	0.8%	0	279,507	0.8%
17	備品購入費	273,984	1.0%	484,713	1.4%	111,421	596,134	1.7%
18	負担金補助及び交付金	6,085,001	18.4%	10,030,253	29.3%	282,849	10,313,102	29.7%
19	扶助費	1,461,025	4.4%	1,401,701	4.1%	0	1,401,701	4.0%
20	貸付金	116,195	0.3%	106,688	0.3%	0	106,688	0.3%
21	補償補てん及び賠償金	50,942	0.2%	16,445	0.1%	2,400	18,845	0.0%
22	償還金利子及び割引料	3,679,331	11.1%	4,149,577	12.1%	2,191	4,151,768	11.9%
23	投資及び出資金	24,600	0.1%	228,427	0.7%	0	228,427	0.7%
24	積立金	272,353	0.8%	482,519	1.4%	0	482,519	1.4%
25	寄附金	3,300	0.0%	4,035	0.0%	0	4,035	0.0%
26	公課費	4,363	0.0%	4,064	0.0%	0	4,064	0.0%
27	繰出金	2,387,936	7.2%	2,414,368	7.0%	43,527	2,457,895	7.1%
28	予備費	30,000	0.1%	30,000	0.1%	0	30,000	0.1%
29	賞金	765,653	2.3%	-	0.0%	-	-	0.0%
	合計	33,051,000	100.0%	34,249,418	100.0%	501,749	34,751,167	100.0%

