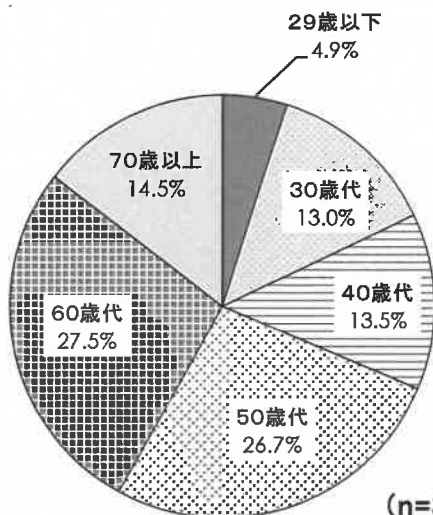


# 1 回答者の属性

問1 あなたの年齢についてお聞かせください。(〇は1つだけ)

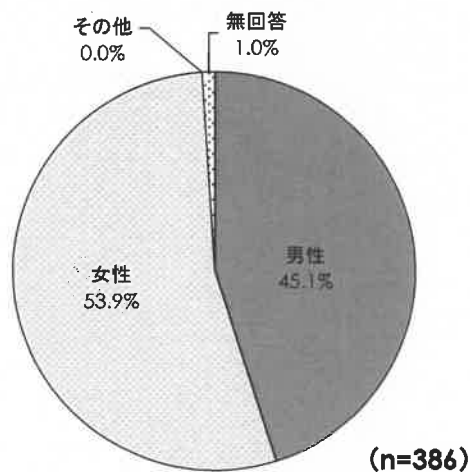
回答者の年齢は、「60歳代」が27.5%と最も多く、次いで「50歳代」が26.7%となっており、「70歳以上」(14.5%)を合わせると、50歳以上が68.7%と約7割を占めています。



	回答数(人)	構成比(%)
29歳以下	19	4.9
30歳代	50	13.0
40歳代	52	13.5
50歳代	103	26.7
60歳代	106	27.5
70歳以上	56	14.5
合計	386	100.0

問2 あなたの性別についてお聞かせください。(〇は1つだけ)

回答者の性別は、「男性」が45.1%、「女性」が53.9%となっており、回答者はやや女性が多くなっています。

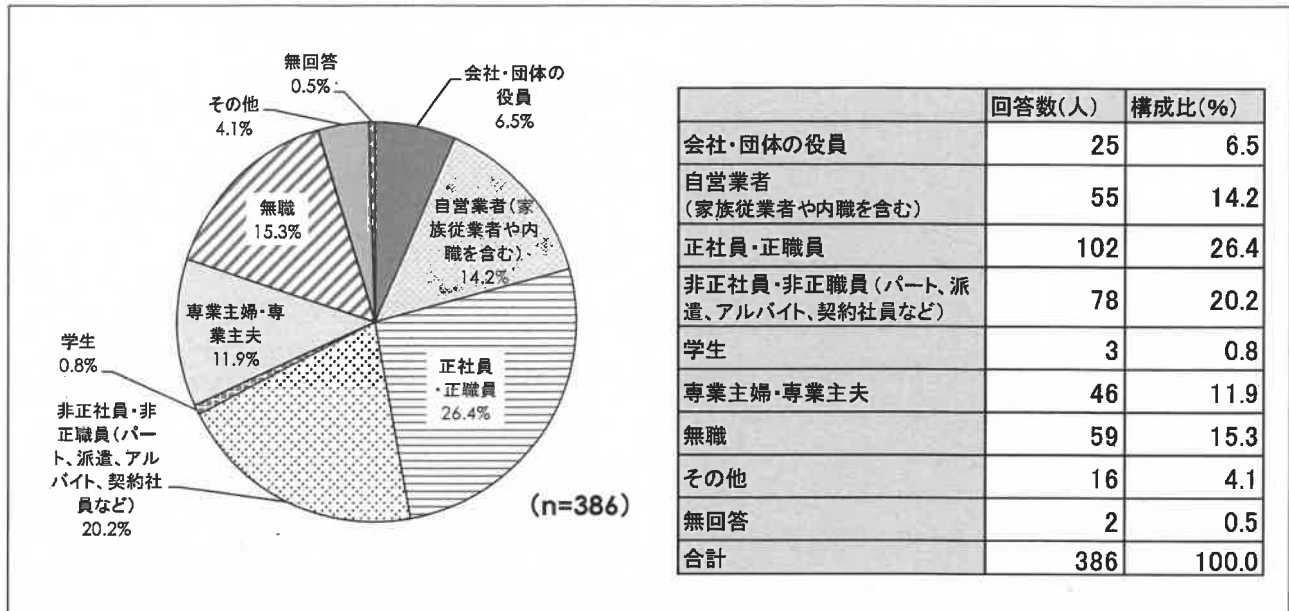


	回答数(人)	構成比(%)
男性	174	45.1
女性	208	53.9
その他	0	0.0
無回答	4	1.0
合計	386	100.0



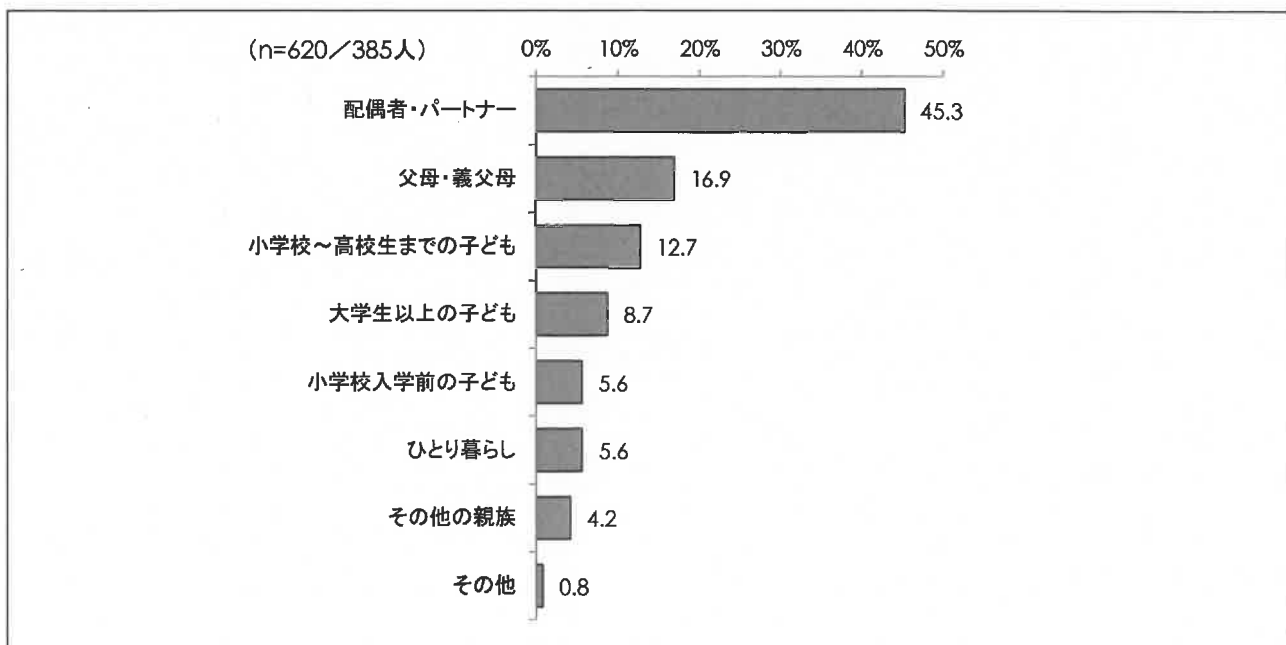
問3 あなたのご職業（勤務形態）についてお聞かせください。（〇は1つだけ）

回答者の職業は、「正社員・正職員」が26.4%と最も多く、次いで「非正社員・非正職員（パート、派遣、アルバイト、契約社員など）」が20.2%となっています。



問4 あなたは現在、どなたと一緒に住んでいますか。（当てはまるものすべてに〇）


回答者の同居者についてみると、385人からの回答があり、「配偶者・パートナー」が45.3%を占め、最も多くなっています。次いで「父母・義父母」(16.9%)、「小学校～高校生までの子ども」(12.7%)などとなっています。





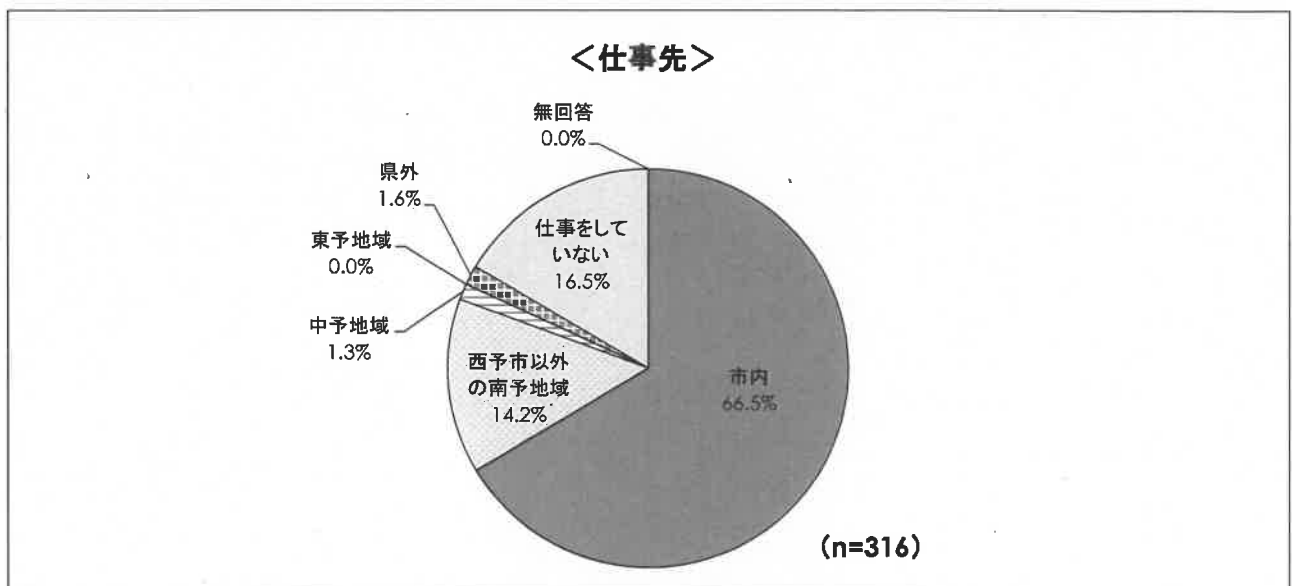
問5 配偶者・パートナー（別居・同居を含む）がいらっしゃる方におたずねします。配偶者・パートナーの方の就労状況をお聞かせください。（〇は1つだけ）

配偶者・パートナーの方の就労状況をたずねたところ、「就労している（フルタイム「正職員・正社員など）」が47.3%と最も多く、次いで「以前は就労していたが、現在は就労していない」（27.7%）、「就労している（パートタイム、アルバイト等）」（18.2%）などとなっています。



問6 あなたの仕事先又は通学先はどちらですか。（仕事又は通学先に〇は1つだけ）

回答者の仕事先又は通勤先をみると、仕事先では「市内」が66.5%、「西予市以外の南予地域」が14.2%となっています。また、「仕事をしていない」は16.5%を占めています。





問7 あなたのお住まいの地域についてお聞かせください。(〇は1つだけ)

回答者の居住地区をみると、「宇和地区」が41.5%と最も多く、次いで「野村地区」(22.3%)、「三瓶地区」(15.5%)、「明浜地区」(9.3%)、「城川地区」(7.8%)となっています。

